

Stampa Intero Modello in data : 21/5/2016

Tipo Rilevazione : RELAZIONE ALLEGATA

Anno : 2015

Tipo Istituzione : COMUNI

Istituzione : 6296 - SALERNO

Contratto : REGIONI E AUT.LOC. (CCNL NAZ.)

Il Modello inviato risulta certificato in data : 21/05/2016

Firma del Responsabile del procedimento amministrativo di cui alla L. n. 241/90



Firma del Presidente del collegio dei revisori



Stampa Intero Modello in data : 21/5/2016

Tipo Rilevazione : RELAZIONE ALLEGATA

Anno : 2015


Tipo Istituzione : COMUNI

Istituzione : 6296 - SALERNO

Contratto : REGIONI E AUT.LOC. (CCNL NAZ.)

Il Modello inviato risulta certificato in data : 21/05/2016

Firma del Responsabile del procedimento amministrativo di cui alla L. n. 241/90



Firma del Presidente del collegio dei revisori

T18 Modalità di Gestione esposte in %

Area d'intervento	INTERVENTI IN ECONOMIA DIRETTA	APPALTI	CONCESSI ONI A TERZI	AZIENDE SPECIALI (PER COMUNI, PROVINCE E UNIONI DI COMUNI)	ISTITUZIONI	SOCIETA' PARTECIPATE OLTRE IL 50%	SOCIETA' PARTECIPATE FINO AL 50%	CONVENZIONI	CONSORZI	ACCORDI DI PROGRAMMA	UNIONE DI COMUNI	ENTI AUTONOMI	COLLABORAZIONE PATROCINI	CO.CO.CO. E CONSULENZE	ALTRO
Area Operativa: Organizzazione generale dell'amministrazione, gestione finanziaria, contabile e controllo															
Organi istituzionali	100	0	0	0	0	0	0	0	0	0	0	0	0	0	0
Gestione economica, finanziaria, programmazione, provveditorato e controllo di gestione	100	0	0	0	0	0	0	0	0	0	0	0	0	0	0
Gestione delle entrate tributarie e servizi fiscali	70	20	0	0	0	10	0	0	0	0	0	0	0	0	0
Risorse umane	100	0	0	0	0	0	0	0	0	0	0	0	0	0	0
Servizi legali	100	0	0	0	0	0	0	0	0	0	0	0	0	0	0
Servizi di supporto	100	0	0	0	0	0	0	0	0	0	0	0	0	0	0
Messi comunali	100	0	0	0	0	0	0	0	0	0	0	0	0	0	0
Area Operativa: Organizzazione dei servizi pubblici di interesse generale di ambito comunale, ivi compresi i servizi di trasporto															
Trasporto pubblico ferroviario	0	0	100	0	0	0	0	0	0	0	0	0	0	0	0
Trasporto pubblico su strada	0	0	100	0	0	0	0	0	0	0	0	0	0	0	0
Trasporto pubblico per vie d'acqua	0	0	100	0	0	0	0	0	0	0	0	0	0	0	0
Area Operativa: Catasto, ad eccezione delle funzioni mantenute allo Stato dalla normativa vigente															
Verifiche catastali e tributarie	0	0	0	0	0	0	0	0	0	0	0	100	0	0	0
Area Operativa: Pianificazione urbanistica ed edilizia di ambito comunale nonché partecipazione alla pianificazione territoriale di livello sovcomunale															
Urbanistica e programmazione del territorio	100	0	0	0	0	0	0	0	0	0	0	0	0	0	0
Edilizia residenziale pubblica e locale; piano di edilizia economico-popolare	100	0	0	0	0	0	0	0	0	0	0	0	0	0	0
Viabilità, circolazione stradale e illuminazione	60	40	0	0	0	0	0	0	0	0	0	0	0	0	0

Area d'intervento	INTERVENTI IN ECONOMIA DIRETTA	APPALTI	CONCESSIONI A TERZI	AZIENDE SPECIALI (PER COMUNI, PROVINCE E UNIONI DI COMUNI)	ISTITUZIONI	SOCIETA' PARTECIPATE OLTRE IL 50%	SOCIETA' PARTECIPATE FINO AL 50%	CONVENZIONI	CONSORZI	ACCORDI DI PROGRAMMA	UNIONE DI COMUNI	ENTI AUTONOMI	COLLABORAZIONE PATROCINI	CO.CO.CO. E CONSULENZE	ALTRO
pubblica															
Ufficio tecnico-sue-swap	100	0	0	0	0	0	0	0	0	0	0	0	0	0	0
Area Operativa: Attività, in ambito comunale, di pianificazione di protezione civile e di coordinamento dei primi soccorsi															
Servizi di protezione civile	100	0	0	0	0	0	0	0	0	0	0	0	0	0	0
Area Operativa: Organizzazione e gestione dei servizi di raccolta, avvio a smaltimento e recupero dei rifiuti urbani e riscossione dei relativi tributi; promozione e gestione della tutela ambientale															
Protezione delle biodiversità e dei beni paesaggistici	100	0	0	0	0	0	0	0	0	0	0	0	0	0	0
Trattamento dei rifiuti	26	0	4	0	0	70	0	0	0	0	0	0	0	0	0
Servizio idrico integrato	40	0	0	0	0	60	0	0	0	0	0	0	0	0	0
Qualità dell'aria e riduzione dell'inquinamento	100	0	0	0	0	0	0	0	0	0	0	0	0	0	0
Area Operativa: Progettazione e gestione del sistema locale dei servizi sociali ed erogazione delle relative prestazioni ai cittadini															
Interventi per l'infanzia, i minori e gli asili nido	10	90	0	0	0	0	0	0	0	0	0	0	0	0	0
Interventi per i soggetti a rischio di esclusione sociale	60	20	0	0	0	20	0	0	0	0	0	0	0	0	0
Interventi per gli anziani	40	20	0	0	0	40	0	0	0	0	0	0	0	0	0
Interventi per la disabilità	10	0	0	0	0	90	0	0	0	0	0	0	0	0	0
Interventi per le famiglie	60	20	0	0	0	20	0	0	0	0	0	0	0	0	0
Servizio necroscopico e cimiteriale	100	0	0	0	0	0	0	0	0	0	0	0	0	0	0
Area Operativa: Edilizia scolastica per la parte non attribuita alla competenza delle province, organizzazione e gestione dei servizi scolastici															
Scuola dell'infanzia	100	0	0	0	0	0	0	0	0	0	0	0	0	0	0
Istruzione primaria	100	0	0	0	0	0	0	0	0	0	0	0	0	0	0
Istruzione secondaria inferiore	100	0	0	0	0	0	0	0	0	0	0	0	0	0	0
Servizi ausiliari	100	0	0	0	0	0	0	0	0	0	0	0	0	0	0

Area	INTERVENTI IN ECONOMIA DIRETTA	APPALTI	CONCESSIONI A TERZI	AZIENDE SPECIALI (PER COMUNI, PROVINCE E UNIONI DI COMUNI)	ISTITUZIONI	SOCIETA' PARTECIPATE OLTRE IL 50%	SOCIETA' PARTECIPATE FINO AL 50%	CONVENZIONI	CONSORZI	ACCORDI DI PROGRAMMA	UNIONE DI COMUNI	ENTI AUTONOMI	COLLABORAZIONE, PATROCINI	CO.CO.CO. E CONSULENZE	ALTRO
all'istruzione															
Diritto allo studio	100	0	0	0	0	0	0	0	0	0	0	0	0	0	0
Istruzione secondaria superiore	100	0	0	0	0	0	0	0	0	0	0	0	0	0	0
Area Operativa: Polizia municipale e polizia amministrativa locale															
Polizia locale	100	0	0	0	0	0	0	0	0	0	0	0	0	0	0
Area Operativa: Tenuta dei registri di stato civile e di popolazione, compiti in materia di servizi anagrafici nonché in materia di servizi elettorali e statistici, nell'esercizio delle funzioni di competenza statale															
Anagrafe, stato civile, elettorale, leva e servizio statistico	100	0	0	0	0	0	0	0	0	0	0	0	0	0	0
Area Operativa: Giustizia															
Uffici giudiziari, case circondariali e altri servizi	10	60	0	0	0	30	0	0	0	0	0	0	0	0	0
Area Operativa: Tutela e valorizzazione dei beni e delle attività culturali															
Valorizzazione dei beni di interesse storico e artistico	100	0	0	0	0	0	0	0	0	0	0	0	0	0	0
Attività culturali e interventi diversi nel settore culturale	100	0	0	0	0	0	0	0	0	0	0	0	0	0	0
Area Operativa: Politiche giovanili, sport e tempo libero															
Piscine comunali, stadio comunale, palazzo dello sport ed altri impianti	25	0	50	0	0	25	0	0	0	0	0	0	0	0	0
Sport e tempo libero	100	0	0	0	0	0	0	0	0	0	0	0	0	0	0
Giovani	100	0	0	0	0	0	0	0	0	0	0	0	0	0	0
Area Operativa: Turismo															
Servizi turistici e manifestazioni turistiche	100	0	0	0	0	0	0	0	0	0	0	0	0	0	0

Area d'intervento	INTERVENTI IN ECONOMIA DIRETTA	APPALTI	CONCESSIONI A TERZI	AZIENDE SPECIALI (PER COMUNI, PROVINCE E UNIONI DI COMUNI)	ISTITUZIONI	SOCIETA' PARTECIPATE OLTRE IL 50%	SOCIETA' PARTECIPATE FINO AL 50%	CONVENZIONI	CONSORZI	ACCORDI DI PROGRAMMA	UNIONE DI COMUNI	ENTI AUTONOMI	COLLABORAZIONE, PATROCINI	CO.CO.CO. E CONSULENZE	ALTRO
Area Operativa: Sviluppo economico e competitività															
Affissioni e pubblicità, fiere, mercati, mattatoio e servizi connessi	100	0	0	0	0	0	0	0	0	0	0	0	0	0	0
Farmacie comunali	0	0	0	0	0	100	0	0	0	0	0	0	0	0	0
Area Operativa: Politiche per il lavoro e la formazione professionale															
Servizi per lo sviluppo del mercato del lavoro	100	0	0	0	0	0	0	0	0	0	0	0	0	0	0
Formazione professionale	100	0	0	0	0	0	0	0	0	0	0	0	0	0	0
Note:															

T19 Ore lavorate per Area di Intervento

Area d'intervento	DIRIGENTI	%	ALTE SPECIALIZZAZIONI IN D.O.	%	CATEGORI A D	%	CATEGORI A C	%	CATEGORI A B	%	CATEGORI A A	%	DIRIGENTI E ALTE SPECIALIZ. FUORI DOTAZION E ORG.	%	RESTANTE PERSONAL E	%	PERSONAL E CONTRATTI STA	%	Totale
Area Operativa: Organizzazione generale dell'amministrazione, gestione finanziaria, contabile e controllo																			
Organi istituzionali	1353	3.95	0	0	17876	4.04	33525	4.3	5736	1.19	0	0	0	0	0	0	0	0	58490
Gestione economica, finanziaria, provveditorato e controllo di gestione	5937	17.35	0	0	39078	8.83	40160	5.15	6250	1.3	0	0	0	0	0	0	0	0	91425
Gestione delle entrate tributarie e servizi fiscali	1504	4.4	0	0	17620	3.98	25060	3.21	8466	1.76	0	0	0	0	0	0	0	0	52650
Risorse umane	1616	4.72	0	0	17544	3.97	7546	0.97	0	0	0	0	0	0	0	0	0	0	26706
Servizi legali	1574	4.6	0	0	19695	4.45	14292	1.83	0	0	0	0	0	0	0	0	0	0	35561
Servizi di supporto	536	1.57	0	0	10280	2.32	17681	2.27	26503	5.51	0	0	0	0	0	0	0	0	55000
Messi comunali	530	1.55	0	0	3210	0.73	7985	1.02	11805	2.45	0	0	0	0	0	0	0	0	23530
Area Operativa: Pianificazione urbanistica ed edilizia di ambito comunale nonché partecipazione alla pianificazione territoriale di livello sovracomunale																			
Urbanistica e programmazione del territorio	4708	13.76	0	0	40481	9.15	34867	4.47	3093	0.64	0	0	0	0	0	0	0	0	83149
Edilizia residenziale pubblica e locale; piano di edilizia economico-popolare	874	2.55	0	0	10875	2.46	6259	0.8	0	0	0	0	0	0	0	0	0	0	18008
Viabilità, circolazione stradale e illuminazione pubblica	2226	6.51	0	0	28654	6.48	55854	7.16	89201	18.54	291	11.63	0	0	0	0	0	0	176226
Ufficio tecnico-sue-suap	3175	9.28	0	0	42233	9.55	27532	3.53	9021	1.87	0	0	0	0	0	0	0	0	81961
Area Operativa: Attività, in ambito comunale, di pianificazione di protezione civile e di coordinamento dei primi soccorsi																			
Servizi di protezione civile	150	0.44	0	0	7674	1.73	19287	2.47	3600	0.75	0	0	0	0	0	0	0	0	30711
Area Operativa: Organizzazione e gestione dei servizi di raccolta, avvio a smaltimento e recupero dei rifiuti urbani e riscossione dei relativi tributi; promozione e gestione della tutela ambientale																			
Protezione delle biodiversità e dei beni paesaggistici	250	0.73	0	0	9026	2.04	19867	2.55	31325	6.51	0	0	0	0	0	0	0	0	60468
Trattamento dei rifiuti	600	1.75	0	0	2246	0.51	27081	3.47	104013	21.61	0	0	0	0	0	0	0	0	133940
Servizio idrico integrato	150	0.44	0	0	1440	0.33	3522	0.45	0	0	0	0	0	0	0	0	0	0	5112

Area d'intervento	DIRIGENTI	%	ALTE SPECIALIZZAZIONI IN D.O.	%	CATEGORI A D	%	CATEGORI A C	%	CATEGORI A B	%	CATEGORI A A	%	DIRIGENTI E ALTE SPECIALIZ. FUORI DOTAZIONE ORG.	%	RESTANTE PERSONALE	%	PERSONALE CONTRATTI A ISTA	%	Totale
Qualità dell'aria e riduzione dell'inquinamento	250	0.73	0	0	2641	0.6	1560	0.2	0	0	0	0	0	0	0	0	0	0	4451
Area Operativa: Progettazione e gestione del sistema locale dei servizi sociali ed erogazione delle relative prestazioni ai cittadini																			
Interventi per l'infanzia, i minori e gli asili nido	270	0.79	0	0	10815	2.44	20179	2.59	7799	1.62	0	0	0	0	0	0	0	0	39063
Interventi per i soggetti a rischio di esclusione sociale	821	2.4	0	0	9293	2.1	5768	0.74	3867	0.8	0	0	0	0	0	0	0	0	19749
Interventi per gli anziani	230	0.67	0	0	7630	1.72	5350	0.69	2983	0.62	0	0	0	0	0	0	0	0	16193
Interventi per la disabilità	240	0.7	0	0	8770	1.98	3570	0.46	1889	0.39	0	0	0	0	0	0	0	0	14469
Interventi per le famiglie	260	0.76	0	0	7570	1.71	4080	0.52	2894	0.6	0	0	0	0	0	0	0	0	14804
Servizio necroscopico e cimiteriale	600	1.75	0	0	1809	0.41	14262	1.83	33027	6.86	0	0	0	0	0	0	0	0	49698
Area Operativa: Edilizia scolastica per la parte non attribuita alla competenza delle province, organizzazione e gestione dei servizi scolastici																			
Scuola dell'infanzia	250	0.73	0	0	2015	0.46	7334	0.94	16377	3.4	399	15.95	0	0	0	0	0	0	26375
Istruzione primaria	250	0.73	0	0	1516	0.34	4064	0.52	11800	2.45	0	0	0	0	0	0	0	0	17630
Istruzione secondaria inferiore	100	0.29	0	0	1016	0.23	1900	0.24	2064	0.43	0	0	0	0	0	0	0	0	5080
Servizi ausiliari all'istruzione	200	0.58	0	0	0	0	820	0.11	28593	5.94	1678	67.07	0	0	0	0	0	0	31291
Diritto allo studio	1635	4.78	0	0	13624	3.08	10134	1.3	10123	2.1	0	0	0	0	0	0	0	0	35516
Istruzione secondaria superiore	50	0.15	0	0	0	0	826	0.11	0	0	0	0	0	0	0	0	0	0	876
Area Operativa: Polizia municipale e polizia amministrativa locale																			
Polizia locale	1489	4.35	0	0	51837	11.72	238855	30.61	0	0	0	0	0	0	0	0	0	0	292181
Area Operativa: Tenuta dei registri di stato civile e di popolazione, compiti in materia di servizi anagrafici nonché in materia di servizi elettorali e statistici, nell'esercizio delle funzioni di competenza statale																			
Anagrafe, stato civile, elettorale, leva e servizio statistico	1635	4.78	0	0	17745	4.01	50562	6.48	7389	1.54	0	0	0	0	0	0	0	0	77331
Area Operativa: Giustizia																			
Uffici giudiziari, case circondariali e altri servizi	100	0.29	0	0	1642	0.37	4521	0.58	11442	2.38	0	0	0	0	0	0	0	0	17705

Area d'intervento	DIRIGENTI	%	ALTE SPECIALIZZAZIONI IN D.O.	%	CATEGORIE A D	%	CATEGORIE A C	%	CATEGORIE A B	%	CATEGORIE A A	%	DIRIGENTI E ALTE SPECIALIZ. FUORI DOTAZIONE ORG.	%	RESTANTE PERSONALE	%	PERSONALE CONTRATTI A ISTA	%	Totale
Area Operativa: Tutela e valorizzazione dei beni e delle attività culturali																			
Valorizzazione dei beni di interesse storico e artistico	100	0.29	0	0.94	6257	0.8	6690	1.39	0	0	0	0	0	0	0	0	0	0	17196
Attività culturali e interventi diversi nel settore culturale	150	0.44	0	0.39	1683	0.22	0	0	0	0	0	0	0	0	0	0	0	0	3577
Area Operativa: Politiche giovanili, sport e tempo libero																			
Piscine comunali, stadio comunale, palazzo dello sport ed altri impianti	50	0.15	0	1.21	19669	2.52	8942	1.86	134	5.36	0	0	0	0	0	0	0	0	34150
Sport e tempo libero	50	0.15	0	0.58	900	0.12	1689	0.35	0	0	0	0	0	0	0	0	0	0	5210
Giovani	0	0	0	0	0	0	1683	0.35	0	0	0	0	0	0	0	0	0	0	1683
Area Operativa: Turismo																			
Servizi turistici e manifestazioni turistiche	100	0.29	0	1.84	8149	1.84	6454	0.83	1384	0.29	0	0	0	0	0	0	0	0	16087
Area Operativa: Sviluppo economico e competitività																			
Affissioni e pubblicità, fiere, mercati, mattatoio e servizi connessi	100	0.29	0	2.61	30627	3.93	21607	4.49	0	0	0	0	0	0	0	0	0	0	63877
Area Operativa: Politiche per il lavoro e la formazione professionale																			
Servizi per lo sviluppo del mercato del lavoro	50	0.15	0	0.36	200	0.03	0	0	0	0	0	0	0	0	0	0	0	0	1857
Formazione professionale	50	0.15	0	0.32	200	0.03	0	0	0	0	0	0	0	0	0	0	0	0	1650
TOTALE	34213	100	0	442373	100	780293	100	481255	100	2502	100	0	0	0	0	0	0	0	0

T19 Ore lavorate per Area di Intervento - Lavoro flessibile

Area d'intervento	TEMPO DETERMINATO	%	FORMAZIONE LAVORO	%	CONTRATTI DI SOMMINISTRAZIONE (EX INTERINALE)	%	L.S.U.	%	Totale
Area Operativa: Organizzazione generale dell'amministrazione, gestione finanziaria, contabile e controllo									
Organi istituzionali	2881	28.71	0	0	0	0	0	0	2881

Area d'intervento	TEMPO DETERMINATO	%	FORMAZIONE LAVORO	%	CONTRATTI DI SOMMINISTRAZIONE (EX INTERINALE)	%	L.S.U.	%	Totale
Gestione economica, finanziaria, programmazione, provveditorato e controllo di gestione	0	0	0	0	0	0	0	0	0
Gestione delle entrate tributarie e servizi fiscali	0	0	0	0	0	0	0	0	0
Risorse umane	0	0	0	0	0	0	0	0	0
Servizi legali	0	0	0	0	0	0	0	0	0
Servizi di supporto	0	0	0	0	0	0	0	0	0
Messi comunali	0	0	0	0	0	0	0	0	0
Area Operativa: Pianificazione urbanistica ed edilizia di ambito comunale nonché partecipazione alla pianificazione territoriale di livello sovracomunale									
Urbanistica e programmazione del territorio	0	0	0	0	0	0	0	0	0
Edilizia residenziale pubblica e locale:piano di edilizia economico-popolare	0	0	0	0	0	0	0	0	0
Viabilità, circolazione stradale e illuminazione pubblica	0	0	0	0	0	0	0	0	0
Ufficio tecnico-sue-suap	0	0	0	0	0	0	0	0	0
Area Operativa: Attività, in ambito comunale, di pianificazione di protezione civile e di coordinamento dei primi soccorsi									
Servizi di protezione civile	0	0	0	0	0	0	0	0	0
Area Operativa: Organizzazione e gestione dei servizi di raccolta, avvio a smaltimento e recupero dei rifiuti urbani e riscossione dei relativi tributi; promozione e gestione della tutela ambientale									
Protezione delle biodiversità e dei beni paesaggistici	0	0	0	0	0	0	0	0	0
Trattamento dei rifiuti	0	0	0	0	0	0	0	0	0
Servizio idrico integrato	0	0	0	0	0	0	0	0	0
Qualità dell'aria e riduzione dell'inquinamento	0	0	0	0	0	0	0	0	0
Area Operativa: Progettazione e gestione del sistema locale dei servizi sociali ed erogazione delle relative prestazioni ai cittadini									
Interventi per l'infanzia, i minori e gli asili nido	0	0	0	0	0	0	0	0	0
Interventi per i soggetti a rischio di esclusione sociale	0	0	0	0	0	0	0	0	0
Interventi per gli anziani	0	0	0	0	0	0	0	0	0
Interventi per la disabilità	0	0	0	0	0	0	0	0	0
Interventi per le famiglie	0	0	0	0	0	0	0	0	0
Servizio necroscopico e cimiteriale	0	0	0	0	0	0	0	0	0

Area d'intervento	TEMPO DETERMINATO	%	FORMAZIONE LAVORO	%	CONTRATTI DI SOMMINISTRAZIONE (EX INTERINALE)	%	L.S.U.	%	Totale
Area Operativa: Edilizia scolastica per la parte non attribuita alla competenza delle province, organizzazione e gestione dei servizi scolastici									
Scuola dell'infanzia	6076	60.54	0	0	0	0	0	0	6076
Istruzione primaria	0	0	0	0	0	0	0	0	0
Istruzione secondaria inferiore	0	0	0	0	0	0	0	0	0
Servizi ausiliari all'istruzione	0	0	0	0	0	0	0	0	0
Diritto allo studio	0	0	0	0	0	0	0	0	0
Istruzione secondaria superiore	0	0	0	0	0	0	0	0	0
Area Operativa: Polizia municipale e polizia amministrativa locale									
Polizia locale	1079	10.75	0	0	0	0	0	0	1079
Area Operativa: Tenuta dei registri di stato civile e di popolazione, compiti in materia di servizi anagrafici nonché in materia di servizi elettorali e statistici, nell'esercizio delle funzioni di competenza statale									
Anagrafe, stato civile, elettorale, leva e servizio statistico	0	0	0	0	0	0	0	0	0
Area Operativa: Giustizia									
Uffici giudiziari, case circondariali e altri servizi	0	0	0	0	0	0	0	0	0
Area Operativa: Tutela e valorizzazione dei beni e delle attività culturali									
Valorizzazione dei beni di interesse storico e artistico	0	0	0	0	0	0	0	0	0
Attività culturali e interventi diversi nel settore culturale	0	0	0	0	0	0	0	0	0
Area Operativa: Politiche giovanili, sport e tempo libero									
Piscine comunali, stadio comunale, palazzo dello sport ed altri impianti	0	0	0	0	0	0	0	0	0
Sport e tempo libero	0	0	0	0	0	0	0	0	0
Giovani	0	0	0	0	0	0	0	0	0
Area Operativa: Turismo									
Servizi turistici e manifestazioni turistiche	0	0	0	0	0	0	0	0	0
Area Operativa: Sviluppo economico e competitività									
Affissioni e pubblicità, fiere, mercati, mattatoio e servizi connessi	0	0	0	0	0	0	0	0	0

Area d'intervento	TEMPO DETERMINATO	%	FORMAZIONE LAVORO	%	CONTRATTI DI SOMMINISTRAZIONE (EX INTERINALE)	%	L.S.U.	%	Totale
Area Operativa: Politiche per il lavoro e la formazione professionale									
Servizi per lo sviluppo del mercato del lavoro	0	0	0	0	0	0	0	0	0
Formazione professionale	0	0	0	0	0	0	0	0	0
TOTALE	10036	100	0	0	0	0	0	0	0

T20 Prodotti per Area di Intervento

Area Operativa: Organizzazione generale dell'amministrazione, gestione finanziaria, contabile e controllo

Area d'Intervento: Organi istituzionali

N. delibere, decreti e ordinanze adottati	489
N. sedute del consiglio comunale	8
Spesa per gettoni di presenza dell'organo politico	540446
N. di sedute dell'O.I.V. o analogo organismo	48
Spesa sostenuta per l'O.I.V. o analogo organismo	37133
N. consiglieri comunali	32
Area d'Intervento: Gestione economica, finanziaria, programmazione, provveditorato e controllo di gestione	
Mese di approvazione del PEG (indicare il numero corrispondente al mese)	10
N. contratti di acquisto stipulati (in forma pubblica e in altre forme)	18
Area d'Intervento: Gestione delle entrate tributarie e servizi fiscali	
N. contribuenti TARI	57223
N. contribuenti TASI	42946
N. contribuenti IMU	43649
Area d'Intervento: Risorse umane	
N. concorsi banditi nell'anno	0
N. persone in graduatorie (ancora valide) non ancora assunte al 31/12	0
N. procedimenti disciplinari attivati nel corso dell'anno	5
N. totale di procedimenti disciplinari pendenti al 31/12	3
N. procedimenti disciplinari pendenti al 31/12 a seguito di procedimento penale	3
N. rimproveri verbali o scritti, multe di importo pari a 4 ore di retribuzione (CCNL 11/4/08)	1
N. sospensioni dal servizio con privazione della retribuzione da 11 giorni fino ad un massimo di 6 mesi (CCNL 11/4/08)	0
N. sospensioni dal servizio con privazione della retribuzione fino ad un massimo di 10 giorni (CCNL 11/4/08 - titolo ii)	0
N. licenziamenti con preavviso (CCNL 11/4/08 - titolo II, capo I, art. 3, comma 7)	0
N. licenziamenti senza preavviso (CCNL 11/4/08 - titolo II, capo I, art. 3, comma 8)	0
N. visite fiscali effettuate	12
N. visite fiscali richieste	20
N. incontri sindacali (contrattazione, concertazione, informazione)	17
N. giornate di formazione - ex d.lgs. 626/94	0
N. dipendenti dell'amministrazione che hanno partecipato nell'anno a corsi di formazione	510
Area d'Intervento: Servizi legali	

N. pareri legali espressi	161
N. contenziosi avviati nell'anno	22
Area d'intervento: Servizi di supporto	
N. atti protocollati in entrata	115705
N. atti protocollati in uscita	59962
N. contatti ricevuti dall'URP (utenti, telefonate, e-mail)	0
Area d'intervento: Messì comunali	
N. notifiche effettuate	9437
Area Operativa: Catasto, ad eccezione delle funzioni mantenute allo Stato dalla normativa vigente	
Area d'intervento: Verifiche catastali e tributarie	
N. di verifiche per fabbricati/immobili/terreni di proprietà privata non dichiarati in catasto	0
N. di sanzioni irrogate per mancata presentazione di denuncia catastale	0
N. di visure catastali richieste dagli utenti	0
Area Operativa: Pianificazione urbanistica ed edilizia di ambito comunale nonché partecipazione alla pianificazione territoriale di livello sovracomunale	
Area d'intervento: Urbanistica e programmazione del territorio	
N. piani urbanistici approvati nell'anno	3
N. sanzioni ed ordinanze per opere difformi	225
N. varianti urbanistiche approvate nell'anno	3
N. procedimenti di esproprio avviati nell'anno	24
Area d'intervento: Edilizia residenziale pubblica e locale; piano di edilizia economico-popolare	
N. alloggi di edilizia popolare assegnati nell'anno	3
N. di unità familiari in attesa di assegnazione di un alloggio	1884
Area d'intervento: Viabilità, circolazione stradale e illuminazione pubblica	
Rete di illuminazione pubblica in km	660
Estensione delle piste ciclabili al 31/12 in Km	3
Estensione della rete stradale al 31.12 in Km	600
Area d'intervento: Ufficio tecnico-sue-suap	
N. certificazioni di agibilità	366
N. S.C.I.A. - D.I.A.- C.I.L. ricevute	3871
N. progetti esecutivi approvati	12
N. opere pubbliche realizzate con e senza collaudo effettuato al 31/12	18
Area Operativa: Attività, in ambito comunale, di pianificazione di protezione civile e di coordinamento dei primi soccorsi	
Area d'intervento: Servizi di protezione civile	

N. interventi per prevenire calamità naturali	0
Spesa sostenuta per programmi di prevenzione di calamità naturali	0
Area d'Intervento: Interventi a seguito di calamità naturali	
N. interventi a seguito di calamità naturali	0
Spesa sostenuta per interventi a seguito di calamità naturali	0
Area Operativa: Organizzazione e gestione dei servizi di raccolta, avvio a smaltimento e recupero dei rifiuti urbani e riscossione dei relativi tributi; promozione e gestione della tutela ambientale	
Area d'Intervento: Protezione delle biodiversità e dei beni paesaggistici	
Superficie di verde pubblico gestito (in ettari)	92
Spese per la manutenzione e la tutela del verde urbano	1424163
Area d'Intervento: Trattamento dei rifiuti	
Tonnellate di rifiuti raccolti	62604
Percentuale di raccolta differenziata di rifiuti	64
Spesa complessivamente sostenuta per la raccolta dei rifiuti	42327591
Area d'Intervento: Servizio idrico integrato	
N. di sanzioni irrogate per violazione delle norme sullo smaltimento delle acque reflue	0
N. di impianti depuratori idrici in funzione al 31/12	1
Rete idrica: Km	330
Area d'Intervento: Qualità dell'aria e riduzione dell'inquinamento	
N. giornate di limitazione totale o parziale del traffico	0
Area Operativa: Progettazione e gestione del sistema locale dei servizi sociali ed erogazione delle relative prestazioni ai cittadini	
Area d'Intervento: Interventi per l'infanzia, i minori e gli asili nido	
N. minori assistiti	1561
N. bambini iscritti negli asili nido	856
Area d'Intervento: Interventi per i soggetti a rischio di esclusione sociale	
N. adulti in difficoltà assistiti	408
Area d'Intervento: Interventi per gli anziani	
N. anziani assistiti	982
Area d'Intervento: Interventi per la disabilità	
N. disabili assistiti	500
Area d'Intervento: Interventi per le famiglie	
N. strutture socio sanitarie del comune (anche non gestite direttamente)	6
Area d'Intervento: Servizio necroscopico e cimiteriale	

N. cimiteri	1
Area Operativa: Edilizia scolastica per la parte non attribuita alla competenza delle province, organizzazione e gestione dei servizi scolastici	
Area d'intervento: Scuola dell'infanzia	
N. bambini iscritti negli asili nido e materne comunali	320
Area d'intervento: Servizi ausiliari all'istruzione	
N. alunni iscritti alle attività integrative	270
N. alunni portatori di handicap assistiti	277
N. di pasti somministrati	235413
Spesa per pasti somministrati	997814
Area d'intervento: Diritto allo studio	
Importi erogati per borse di studio, spese scolastiche e libri di testo	791284
Area d'intervento: Istruzione secondaria superiore	
N. dipendenti comunali in servizio presso Istituti di Istruzione Superiore	0
Area Operativa: Polizia municipale e polizia amministrativa locale	
Area d'intervento: Polizia locale	
N. verbali di contravvenzioni	72804
N. incidenti rilevati	582
N. notifiche effettuate	12745
N. verbali di controllo redatti	5060
Area Operativa: Tenuta dei registri di stato civile e di popolazione, compiti in materia di servizi anagrafici nonché in materia di servizi elettorali e statistici, nell'esercizio delle funzioni di competenza statale	
Area d'intervento: Anagrafe, stato civile, elettorale, leva e servizio statistico	
N. variazioni anagrafiche	13052
N. eventi registrati nel registro stato civile	15070
N. sezioni allestite nell'anno	152
Area Operativa: Giustizia	
Area d'intervento: Uffici giudiziari, case circondariali e altri servizi	
N. dipendenti del Comune assegnati agli Uffici giudiziari	11
Area Operativa: Tutela e valorizzazione dei beni e delle attività culturali	
Area d'intervento: Valorizzazione dei beni di interesse storico e artistico	
N. strutture musei, mostre permanenti, gallerie e pinacoteche	6
N. biblioteche, mediateche ed emeroteche	2

Area d'Intervento: Attività culturali e interventi diversi nel settore culturale		1890
N. eventi culturali organizzati direttamente o patrocinati dall'ente		
Area Operativa: Politiche giovanili, sport e tempo libero		
Area d'Intervento: Piscine comunali, stadio comunale, palazzo dello sport ed altri impianti		
N. impianti sportivi (piscine, palestre, stadi)	Area d'Intervento: Sport e tempo libero	21
N. manifestazioni sportive (anche supporto e sostegno)	Area d'Intervento: Sport e tempo libero	23
Area d'Intervento: Giovani		
N. strutture ricreative gestite per i giovani	Area Operativa: Turismo	0
Area Operativa: Servizi turistici e manifestazioni turistiche		
N. punti di servizio e di informazione turistica	Area Operativa: Turismo	1
Area Operativa: Sviluppo economico e competitività		
Area d'Intervento: Affissioni e pubblicità, fiere, mercati, mattatoio e servizi connessi		
N. autorizzazioni/licenze per attività commerciali, produttive, artigianali e di servizi rilasciate nell'anno	Area Operativa: Sviluppo economico e competitività	651
Area d'Intervento: Farmacie comunali		
N. farmacie comunali	Area Operativa: Sviluppo economico e competitività	37
Area Operativa: Politiche per il lavoro e la formazione professionale		
Area d'Intervento: Servizi per lo sviluppo del mercato del lavoro		
N. di accertamenti per l'emersione del lavoro irregolare	Area Operativa: Politiche per il lavoro e la formazione professionale	0
Area d'Intervento: Formazione professionale		
N. di tirocini formativi, di orientamento professionale, di stages attuati nell'anno per favorire l'inserimento nel mer	Area Operativa: Politiche per il lavoro e la formazione professionale	4
Area d'Intervento: Sostegno all'occupazione		
Spese a sostegno dei disoccupati	Area Operativa: Sostegno all'occupazione	0
Squadratura T18/T19		
Non si rilevano squadrature.		

Squadatura T18/T20

Non si rilevano squadature.

Stampa Intero Modello in data : 8/6/2016


Tipo Rilevazione : CONSUNTIVAZIONE SPESE	Anno : 2015
Tipo Istituzione : COMUNI	Contratto : REGIONI E AUT.LOC. (CCNL NAZ.)
Istituzione : 6296 - SALERNO	

	T1	T1	T1	T1	T1	T1	T1	T1	T1	T2	T2	T3	T4	T5	T6	T7	T8	T9	T1	T1	T1	T1	T1	T1	S1	S1	S2	Ta
	a	b	c	cb	cb	d	e	f	g	a								0	1	2	3	4	5	A			b.	
Tenute	X									X	X	X	X	X	X	X	X	X		X	X	X	X	X	X	X	X	X
Dichiarate	X									X	X	X		X	X	X	X	X		X	X	X	X	X	X	X	X	X
Inviare	X									X	X	X		X	X	X	X	X		X	X	X	X	X	X	X	X	X

Risultano inviati i dati dell'appendice Co.Co.Co.

Il Modello inviato risulta certificato in data : 08/06/2016

Il Modello inviato è stato certificato la prima volta in data : 08/06/2016

Firma del Responsabile del procedimento amministrativo di cui alla L. n. 241/90 

Si attesta la conformità dei dati con le scritture amministrative e contabili. In merito alle incongruenze evidenziate dal sistema SICO si confermano le giustificazioni addotte dall'Ente - Il Presidente del Collegio dei revisori dei conti.



Firma del Presidente del collegio dei revisori

Riepilogo Anomalie/Incongruenze

	SQ1	SQ2	SQ3	SQ4	SQ5	SQ6	SQ7	SQ8	IN1	IN2	IN3	IN4	IN5	IN6	IN7	IN8	IN9	IN10	
Stato	NO	NO	NO	NO	NO	NO	NO	NO	NO	NO	NO	NO	NO	NO	NO	NO	NO	NO	NO

Commenti Organi di Controllo

Nessun commento inserito degli organi di controllo

Personale a tempo indeterminato (Tab.1) - Dati riepilogativi dell'ultimo triennio

Gli aggiornamenti dei prospetti del riepilogo triennale saranno visibili dal giorno successivo a quello di salvataggio delle tabelle. Data ultimo aggiornamento dei valori calcolati: 07/06/2016 02:22:52. Gli aggiornamenti dei prospetti del riepilogo triennale vengono effettuati solo per gli ultimi 3 anni di rilevazione

	Personale a tempo indeterminato al 31.12 (Tab. 1)			Numero Mensilità / 12 (Tab. 12)			Spese per retribuzioni lorde (Tab. 12+13)			di cui arretrati anni precedenti (Tab. 12+13)		
	2013	2014	2015	2013	2014	2015	2013	2014	2015	2013	2014	2015
SEGRETARI COMUNALI E PROVINCIALI	1	1	1	1	1	1	126.083	135.617	105.953	0	0	0
DIRIGENTI	22	24	20	20,58	22,88	22,52	2.068.071	2.669.791	2.114.544	0	296	1.583
CATEGORIA D	313	303	286	312,8	305,62	290,06	12.115.406	11.931.482	11.242.502	45.445	158.039	54.208
CATEGORIA C	525	534	520	527,52	528,86	518,81	16.911.894	17.125.735	16.831.866	196.191	170.411	133.532
CATEGORIA B	322	311	292	329,66	315,88	298,59	10.125.066	9.793.800	9.141.769	158.573	124.959	119.856
CATEGORIA A	9	6	1	9,33	8,58	2,17	227.721	210.596	55.499	3.920	2.037	1.091
Totale	1.192	1.179	1.120	1.200,9	1.182,83	1.133,14	41.574.241	41.867.021	39.492.133	404.129	455.742	310.270
Tabella 14							16.139.976	17.182.272	15.293.343			
Totale costo annuo del lavoro(Tab.12+13+14)							57.714.217	59.049.293	54.785.476			

Personale a tempo indeterminato (Tab.1) - Spese medie pro-capite annue in euro

Gli aggiornamenti dei prospetti del riepilogo triennale saranno visibili dal giorno successivo a quello di salvataggio delle tabelle. Data ultimo aggiornamento dei valori calcolati:
07/06/2016 02:22:52 Gli aggiornamenti dei prospetti del riepilogo triennale vengono effettuati solo per gli ultimi 3 anni di rilevazione

	Mensilità/12			Spese medie escluso arretrati a.p. (Tab. 12+13)			Spese medie per competenze fisse escluso arretrati a.p. (Tab.12)			Spese medie per competenze accessorie escluso arretrati a.p. (Tab.13)			Valori medi per arretrati a.p. di Tab.12			Valori medi per arretrati a.p. di Tab.13		
	2013	2014	2015	2013	2014	2015	2013	2014	2015	2013	2014	2015	2013	2014	2015	2013	2014	2015
SEGRETARI COMUNALI E PROVINCIALI	1	1	1	126.083	135.617	105.953	47.528	44.561	45.860	78.555	91.056	60.093	0	0	0	0	0	0
DIRIGENTI	20,58	22,88	22,52	100.473	116.657	93.809	47.751	47.644	46.794	52.722	69.013	47.015	0	0	48	0	13	22
CATEGORIA D	312,8	305,62	290,06	38.587	38.523	38.573	28.149	28.223	28.228	10.438	10.299	10.345	0	4	4	145	514	183
CATEGORIA C	527,52	528,86	518,81	31.687	32.060	32.186	23.621	23.702	23.963	8.066	8.358	8.223	0	19	0	372	303	257

	Mensilità/12			Spese medie escluso arretrati a.p. (Tab. 12+13)			Spese medie per competenze fisse escluso arretrati a.p. (Tab.12)			Spese medie per competenze accessorie escluso arretrati a.p. (Tab.13)			Valori medi per arretrati a.p. di Tab.12			Valori medi per arretrati a.p. di Tab.13		
	2013	2014	2015	2013	2014	2015	2013	2014	2015	2013	2014	2015	2013	2014	2015	2013	2014	2015
CATEGORIA B	329,66	315,88	298,59	30.233	30.609	30.215	21.139	21.179	21.193	9.093	9.431	9.022	0	0	0	481	396	401
CATEGORIA A	9,33	8,58	2,17	23.979	24.298	25.111	17.634	17.674	17.039	6.345	6.624	8.072	0	0	0	420	237	504
Totale per Istituzione	1.200,9	1.182,83	1.133,14	34.282	35.010	34.578	24.506	24.633	24.785	9.776	10.377	9.793	0	10	336	376	272	

1. Le Spese medie annue per ciascuna Categoria sono calcolate dividendo il totale delle spese delle qualifiche appartenenti alla categoria per le unità di riferimento (mensilità della tabella 12 / 12) della stessa categoria.

2. Le Spese medie annue per Istituzione sono calcolate come la somma su tutte le categorie del prodotto di ciascun valore medio * mensilità/12 divisa per il totale delle mensilità/12 sommate su tutte le categorie dell'Istituzione.

n.c.: non calcolabile per mancanza di mensilità attribuite alla categoria

Giorni medi assenza - Dati riepilogativi dell'ultimo triennio

Gli aggiornamenti dei prospetti del riepilogo triennale saranno visibili dal giorno successivo a quello di salvataggio delle tabelle. Data ultimo aggiornamento dei valori calcolati:
07/06/2016 02:22:52Gli aggiornamenti dei prospetti del riepilogo triennale vengono effettuati solo per gli ultimi 3 anni di rilevazione

	PERSONALE			GIORNI ASSENZA MEDI ANNUI								
	Presenti di riferimento			Ferie			Assenza malattia retribuita			Altre assenze (meno formazione)		
	2013	2014	2015	2013	2014	2015	2013	2014	2015	2013	2014	2015
SEGRETTARI COMUNALI E PROVINCIALI	1	1	1	27	25	31	1	10	0	0	0	0
DIRIGENTI	22	24	20	27,45	20,42	29	2,77	0,5	14,4	1,14	0,42	1,75
CATEGORIA D	313	303	284	31,53	30,51	33,73	11,76	10,88	9,59	8	2,9	7,29
CATEGORIA C	526	534	514	32,14	30,92	34,2	12,89	7,76	10,23	7,44	4,86	5,96
CATEGORIA B	323	311	291	32,02	30,51	34,32	11,01	10,41	10,26	4,21	2,14	3,08
CATEGORIA A	9	6	1	26,44	43	95	2,67	0	36	2,56	1	0
Totale personale a t. indeterminato al 31.12 (Tab. 1) o Valore Medio (1)	1.194	1.179	1.111	31,82	30,55	34,07	11,81	9,08	10,16	6,56	3,53	5,46

(1) Presenti di riferimento per determinare i gg di assenza: personale presente al 31.12 di tabella 1 - personale comandato/distaccato fuori ruolo, in esonero e in convenzione dell'amministrazione di tabella 3 + personale comandato/distaccato fuori ruolo esterno e in convenzione esterna di tabella 3

n.c: non calcolabile per mancanza di presenti di riferimento

Personale Flessibile (Tab.2 e S11) - Dati riepilogativi dell'ultimo triennio

Gli aggiornamenti dei prospetti del riepilogo triennale saranno visibili dal giorno successivo a quello di salvataggio delle tabelle. Data ultimo aggiornamento dei valori calcolati:
07/06/2016 02:22:52 Gli aggiornamenti dei prospetti del riepilogo triennale vengono effettuati solo per gli ultimi 3 anni di rilevazione

PERSONALE (Tab.2 e S11)	Costo del lavoro (in euro)(Tab. 14)			Spese/costi medi pro-capite(in euro)							
	2013	2014	2015	2013	2014	2015					
Unità/n.contratti	2013	2014	2015	2013	2014	2015					
Personale a tempo determinato	15,84	14,25	3,78	Retribuzioni, codice P015	284.971	332.588	142.456	valore medio	17.991	23.340	37.687
L.S.U/L.P.U.	0	0	0	Retribuzioni, codice P065	0	0	0	valore medio	-	-	-
Lavoratori Interinali	0	0	0	Retribuzioni, codice L105+P062	0	0	0	valore medio	-	-	-
Con Contratti formazione lavoro	0	0	0	Retribuzioni, codice P016	0	0	0	valore medio	-	-	-
N. contratti co.co.co (S11)	28	25	8	Oneri per co.co.co. (codice L108)	725.841	650.515	231.611	valore medio riferito ai contratti di cococco attivi nell'anno	25.923	26.021	28.951

PERSONALE (Tab.2 e SI1)				Costo del lavoro (in euro)(Tab.14)				Spese/costi medi pro-capite(in euro)			
Unità/n.contratti	2013	2014	2015		2013	2014	2015	valori annui lordi	2013	2014	2015
N. incarichi di studio/ricerca e di consulenza (SI1)	0	0	0	Oneri per incarichi di studio/ricerca e di consulenza (codice L109)	0	0	0	valore medio riferito agli incarichi attivi nell'anno	-	-	-
N. contratti per prestazioni professionali consistenti nella resa di servizi o adempimenti obbligatori per legge (SI1)	0	0	0	Oneri per contratti resa servizi o adempimenti obbligatori per legge (codice L115)	0	0	0	valore medio riferito agli incarichi attivi nell'anno	-	-	-

Valore medio pro-capite della spesa non calcolabile se il personale di riferimento/contratti è uguale a zero

Provvedimento di riferimento della dotazione organica in vigore al 31/12

Deliberazione di Giunta n.376 del 25.10.2013

Prof. Curran

T1 Personale a Tempo Indeterminato

Qualifica	Dotazione	Tempo Pieno		Part Time Inf. 50%		Part Time Sup. 50%		Totale Dipendenti al 31/12	
		U	D	U	D	U	D	U	D
SEGRETARIO A	0	0	1	0	0	0	0	0	1
DIRIGENTE A TEMPO INDETERMINATO	25	11	4	0	0	0	0	11	4
DIRIGENTE A TEMPO DETERMINATO ART.110 C.1 TUEL	0	5	0	0	0	0	0	5	0
POSIZ. ECON. D6 - PROFILI ACCESSO D3	0	19	16	0	0	0	0	19	16
POSIZ. ECON. D6 - PROFILO ACCESSO D1	0	24	29	0	0	0	0	24	29
POSIZ.ECON. D5 PROFILI ACCESSO D3	0	0	2	0	0	0	0	0	2
POSIZ.ECON. D5 PROFILI ACCESSO D1	0	13	25	1	0	0	0	14	25
POSIZ.ECON. D4 PROFILI ACCESSO D3	0	1	1	0	0	0	0	1	1
POSIZ.ECON. D4 PROFILI ACCESSO D1	0	5	4	0	0	0	0	5	4
POSIZIONE ECONOMICA DI ACCESSO D3	60	1	1	1	0	0	0	2	1

Qualifica	Dotazione	Tempo Pieno		Part Time Inf. 50%		Part Time Sup. 50%		Totale Dipendenti al 31/12	
		U	D	U	D	U	D	U	D
POSIZIONE ECONOMICA D3	0	0	2	0	0	0	1	0	3
POSIZIONE ECONOMICA D2	0	0	2	0	0	0	0	0	2
POSIZIONE ECONOMICA DI ACCESSO D1	295	94	44	0	0	0	0	94	44
POSIZIONE ECONOMICA C5	0	224	116	0	0	0	3	224	119
POSIZIONE ECONOMICA C4	0	53	16	0	0	0	0	53	16
POSIZIONE ECONOMICA C3	0	4	1	0	0	1	0	5	1
POSIZIONE ECONOMICA C2	0	2	5	0	0	0	0	2	5
POSIZIONE ECONOMICA DI ACCESSO C1	574	54	39	1	0	0	1	55	40
POSIZ. ECON. B7 - PROFILO ACCESSO B3	0	104	13	0	0	0	0	104	13
POSIZ. ECON. B7 - PROFILO ACCESSO B1	0	8	4	0	0	0	0	8	4
POSIZ.ECON. B6 PROFILI ACCESSO B3	0	1	0	0	0	0	0	1	0
POSIZ.ECON. B6 PROFILI ACCESSO B1	0	28	9	1	0	0	0	29	9
POSIZ.ECON. B5 PROFILI ACCESSO B3	0	1	0	1	0	0	0	2	0
POSIZ.ECON. B5 PROFILI ACCESSO B1	0	32	2	0	0	0	0	32	2
POSIZ.ECON. B4 PROFILI ACCESSO B1	0	58	22	0	0	0	0	58	22
POSIZIONE ECONOMICA DI ACCESSO B3	68	0	0	0	0	0	0	0	0
POSIZIONE ECONOMICA B3	0	6	0	0	0	0	0	6	0

Qualifica	Dotazione	Tempo Pieno		Part Time Inf. 50%		Part Time Sup. 50%		Totale Dipendenti al 31/12	
		U	D	U	D	U	D	U	D
POSIZIONE ECONOMICA B2	0	1	0	0	0	0	0	1	0
POSIZIONE ECONOMICA DI ACCESSO B1	277	1	0	0	0	0	0	1	0
POSIZIONE ECONOMICA DI ACCESSO A1	13	1	0	0	0	0	0	1	0
TOTALE :	1.312	751	358	5	0	1	5	757	363

T2 Personale con Contratto o Modalità di Lavoro Flessibile

Prof. Esposito

Categoria	A Tempo Determinato		Formazione Lavoro		Contratti di somministrazione (ex Interinale)		L.S.U./L.P.U.		Telelavoro - Personale indicato in T1		Personale soggetto a Turnazione - Personale indicato in T1		Personale soggetto a Reperibilità - Personale indicato in T1		
	U	D	U	D	U	D	U	D	U	D	U	D	U	D	
CATEGORIA D	1	0	0	0	0	0	0	0	0	0	0	35	5	56	16
CATEGORIA C	0,95	1,83	0	0	0	0	0	0	0	0	0	137	52	187	40
CATEGORIA B	0	0	0	0	0	0	0	0	0	0	0	22	1	101	6
TOTALE :	1,95	1,83	0	0	0	0	0	0	0	0	0	194	58	344	62

T2A Personale con Rapporto di Lavoro Flessibile

Anzianità di servizio maturata al 31/12, anche in modo non continuativo, nell'attuale o in altre amministrazioni	Fino a 1 anno		Da 1 a 2 anni		Da 2 a 3 anni		Oltre i 3 anni	
	U	D	U	D	U	D	U	D
Personale con contratti di collaborazione coordinata e continuativa	0	5	0	0	1	0	2	0
Categoria								
	Tempo determinato							
CATEGORIA D	0	0	0	0	0	0	1	0
CATEGORIA C	14	16	0	0	0	0	1	1
TOTALE Tempo determinato:	14	16	0	0	0	0	2	1

T3 Personale Comandato/Distaccato e Fuori Ruolo

fy Q m

Qualifica	Personale dell'Amministrazione												Personale Esterno									
	Comandati/Distaccati			Fuori Ruolo			Convenzioni			Esoneri 50%			Esoneri 70%			Comandati/Distaccati		Fuori Ruolo		Convenzioni		
	U	D		U	D		U	D		U	D		U	D		U	D	U	D	U	D	
POSIZIONE ECONOMICA DI ACCESSO D1	2	0		0	0		0	0		0	0		0	0		0	0	0	0	0	0	0
POSIZIONE ECONOMICA C5	4	0		0	0		0	0		0	0		0	0		0	0	0	0	0	0	0
POSIZIONE ECONOMICA C4	1	1		0	0		0	0		0	0		0	0		0	0	0	0	0	0	0
POSIZ. ECON. B7 - PROFILO ACCESSO B1	1	0		0	0		0	0		0	0		0	0		0	0	0	0	0	0	0
TOTALE :	8	1		0	0		0	0		0	0		0	0		0	0	0	0	0	0	0

T4 Passaggi di Ruolo/Posizione Economica/Profilo

LA TABELLA NON RISULTA RILEVATA

T5 Personale Cessato

fy. Qm

Qualifica	COLLOCAMENTI A RIPOSO PER LIMITI DI ETÀ'		DIMISSIONI (CON DIRITTO A PENSIONE)		PASSAGGI PER ESTERNALIZZAZIONI		PASSAGGI AD ALTRE AMMINISTRAZIONI - STESSO COMPARTO		PASSAGGI AD ALTRE AMMINISTRAZIONI - ALTRO COMPARTO		RISOLUZIONE RAPPORTO LAVORO		LICENZIAMENTI		ALTRE CAUSE		Totale
	Uomini	Donne	Uomini	Donne	Uomini	Donne	Uomini	Donne	Uomini	Donne	Uomini	Donne	Uomini	Donne	Uomini	Donne	
DIRIGENTE A TEMPO INDETERMINATO	-	-	2	0	-	-	-	-	-	-	-	-	-	-	-	-	2
DIRIGENTE A TEMPO DETERMINATO ART.110 C.1 TUEL	-	-	-	-	-	-	-	-	-	-	-	-	-	1	1	2	2
POSIZ. ECON. D6 - PROFILI ACCESSO D3	1	0	1	2	-	-	-	-	-	-	-	-	-	-	-	-	4
POSIZ. ECON. D6 - PROFILO ACCESSO D1	2	1	1	3	-	-	-	-	-	-	-	-	-	-	-	-	7
POSIZ. ECON. D5 PROFILI ACCESSO D1	1	0	-	-	-	-	-	-	-	-	-	-	-	-	-	-	1
POSIZ. ECON. D4 PROFILI ACCESSO D1	1	0	-	-	-	1	0	-	-	-	-	-	-	-	-	-	2
POSIZIONE ECONOMICA DI ACCESSO D1	2	0	0	1	-	-	-	-	-	-	-	-	-	-	-	-	3
POSIZIONE ECONOMICA C5	0	1	4	1	-	-	-	-	-	-	-	-	-	-	-	-	6
POSIZIONE ECONOMICA C4	0	1	0	3	-	-	-	-	-	-	-	-	-	-	-	-	4
POSIZIONE ECONOMICA C3	-	-	-	-	-	-	-	-	-	-	-	-	-	0	1	1	1
POSIZIONE ECONOMICA DI ACCESSO C1	-	-	2	0	-	0	1	-	-	-	-	-	-	0	1	4	4

POSIZ. ECON. B7 - PROFILO ACCESSO B3	6	0	3	0	-	-	-	-	-	-	-	-	-	-	-	-	-	-	-	9
POSIZ. ECON. B7 - PROFILO ACCESSO B1	-	-	1	0	-	-	-	-	-	-	-	-	-	-	-	-	-	-	-	1
POSIZ. ECON. B6 PROFILI ACCESSO B1	3	2	-	-	-	-	-	-	-	-	-	-	-	-	-	-	-	-	-	5

Qualifica	COLLOCAMENTI A RIPOSO PER LIMITI DI ETÀ		DIMISSIONI (CON DIRITTO A PENSIONE)		PASSAGGI PER ESTERNALIZZAZIONI		PASSAGGI AD ALTRE AMMINISTRAZIONI - STESSO COMPARTO		PASSAGGI AD ALTRE AMMINISTRAZIONI - ALTRO COMPARTO		RISOLUZIONE RAPPORTO LAVORO		LICENZIAMENTI		ALTRE CAUSE		Totale
	Uomini	Donne	Uomini	Donne	Uomini	Donne	Uomini	Donne	Uomini	Donne	Uomini	Donne	Uomini	Donne	Uomini	Donne	
POSIZ.ECON. B5 PROFILI ACCESSO B1	1	0	-	-	-	-	-	-	-	-	-	-	-	-	-	-	1
POSIZ.ECON. B4 PROFILI ACCESSO B1	2	0	1	0	-	-	-	-	-	-	-	-	-	-	-	-	3
POSIZIONE ECONOMICA DI ACCESSO A1	1	4	-	-	-	-	-	-	-	-	-	-	-	-	-	-	5
TOTALE	20	9	15	10	0	0	1	1	0	0	0	0	0	0	1	3	60

T6 Personale Assunto

Handwritten signature

Qualifica	NOMINA DA CONCORSO		ALTRE CAUSE		STABILIZZATO DAL SU		ASSUNZIONE PER CHIAMATA DIRETTA (L.68/99 Cat. Protette)		ASSUNZIONE PER CHIAMATA NUMERICA (L.68/99 Cat. Protette)		PASSAGGI DA ALTRA AMMINISTRAZIONE - STESSO COMPARTO		PASSAGGI DA ALTRA AMMINISTRAZIONE - ALTRO COMPARTO		PERSON. ASSUNTO CON PROCEDURE ART. 35, C. 3-BIS, DLGS 165/01		PERSONALE ASSUNTO CON PROCEDURE ART. 4, C. 6, L. 125/13		Total e	
	U	D	U	D	U	D	U	D	U	D	U	D	U	D	U	D	U	D		
POSIZIONE ECONOMICA DI ACCESSO C1	-	-	-	-	-	-	-	-	-	-	-	0	1	-	-	-	-	-	-	1
Totale	-	-	-	-	-	-	-	-	-	-	0	1	-	-	-	-	-	-	-	1

T7 Dipendenti per Anzianità di Servizio

filomena

Fasce dipendenti per anzianità di servizio da - a :	0-5		6-10		11-15		16-20		21-25		26-30		31-35		36-40		41-43		44 e oltre		Totale Pers.
	U	D	U	D	U	D	U	D	U	D	U	D	U	D	U	D	U	D	U	D	
SECRETARIO A	-	-	-	-	-	-	-	-	-	-	0	1	-	-	-	-	-	-	-	-	1
DIRIGENTE A TEMPO INDETERMINATO	-	-	0	1	1	0	1	0	2	2	2	1	4	0	2	0	1	0	1	0	15
DIRIGENTE A TEMPO DETERMINATO ART.110 C.1 TUEL	1	0	1	0	1	0	1	0	1	0	-	-	-	-	-	-	-	-	-	-	5
POSIZ. ECON. D6 - PROFILI ACCESSO D3	-	-	-	-	2	4	2	0	2	0	0	1	11	10	2	1	-	-	-	-	35
POSIZ. ECON. D6 - PROFILO ACCESSO D1	-	-	0	1	3	3	2	1	1	2	0	1	15	21	3	0	-	-	-	-	53
POSIZ.ECON. D5 PROFILI ACCESSO D3	-	-	-	-	0	2	-	-	-	-	-	-	-	-	-	-	-	-	-	-	2
POSIZ.ECON. D5 PROFILI ACCESSO D1	-	-	-	-	5	3	0	2	1	0	1	2	6	12	1	6	-	-	-	-	39
POSIZ.ECON. D4 PROFILI ACCESSO D3	-	-	-	-	1	1	-	-	-	-	-	-	-	-	-	-	-	-	-	-	2
POSIZ.ECON. D4 PROFILI ACCESSO D1	-	-	0	1	1	1	-	-	-	-	1	1	2	1	1	0	-	-	-	-	9
POSIZIONE ECONOMICA DI ACCESSO D3	-	-	2	1	-	-	-	-	-	-	-	-	-	-	-	-	-	-	-	-	3
POSIZIONE ECONOMICA D3	-	-	-	-	0	2	-	-	-	-	-	-	0	1	-	-	-	-	-	-	3
POSIZIONE ECONOMICA D2	-	-	-	-	0	2	-	-	-	-	-	-	-	-	-	-	-	-	-	-	2
POSIZIONE ECONOMICA DI ACCESSO D1	0	1	3	5	5	3	2	3	2	1	43	12	30	15	9	4	-	-	-	-	138

Fasce dipendenti per anzianità di servizio da - a :	0-5		6-10		11-15		16-20		21-25		26-30		31-35		36-40		41-43		44 e oltre		Totale Pers.	
	U	D	U	D	U	D	U	D	U	D	U	D	U	D	U	D	U	D	U	D		
Qualifica																						
POSIZIONE ECONOMICA C5	-	-	-	-	34	37	4	7	6	2	117	26	50	39	13	8	-	-	-	-	343	
POSIZIONE ECONOMICA C4	-	-	-	-	6	2	1	2	1	0	19	3	23	7	3	2	-	-	-	-	69	
POSIZIONE ECONOMICA C3	-	-	-	-	3	0	2	1	-	-	-	-	-	-	-	-	-	-	-	-	6	
POSIZIONE ECONOMICA C2	-	-	-	-	2	4	0	1	-	-	-	-	-	-	-	-	-	-	-	-	7	
POSIZIONE ECONOMICA DI ACCESSO C1	0	1	4	2	14	7	3	4	0	2	17	6	16	9	1	9	-	-	-	-	95	
POSIZ. ECON. B7 - PROFILO ACCESSO B3	-	-	-	-	20	1	3	2	-	-	46	3	33	5	2	2	-	-	-	-	117	
POSIZ. ECON. B7 - PROFILO ACCESSO B1	-	-	-	-	4	2	0	1	-	-	-	-	3	0	1	1	-	-	-	-	12	
POSIZ.ECON. B6 PROFILI ACCESSO B3	-	-	-	-	-	-	-	-	-	-	-	-	1	0	-	-	-	-	-	-	1	
POSIZ.ECON. B6 PROFILI ACCESSO B1	-	-	-	-	1	0	3	4	-	-	12	3	12	1	1	1	-	-	-	-	38	
POSIZ.ECON. B5 PROFILI ACCESSO B3	-	-	-	-	-	-	1	0	-	-	-	-	1	0	-	-	-	-	-	-	2	
POSIZ.ECON. B5 PROFILI ACCESSO B1	-	-	-	-	31	1	-	-	-	-	1	1	-	-	-	-	-	-	-	-	34	
POSIZ.ECON. B4 PROFILI ACCESSO B1	-	-	-	-	58	22	-	-	-	-	-	-	-	-	-	-	-	-	-	-	80	
POSIZIONE ECONOMICA B3	-	-	-	-	-	-	5	0	-	-	-	-	1	0	-	-	-	-	-	-	6	
POSIZIONE ECONOMICA B2	-	-	1	0	-	-	-	-	-	-	-	-	-	-	-	-	-	-	-	-	1	
POSIZIONE ECONOMICA DI ACCESSO B1	-	-	-	-	-	-	1	0	-	-	-	-	-	-	-	-	-	-	-	-	1	
POSIZIONE ECONOMICA DI ACCESSO A1	-	-	1	0	-	-	-	-	-	-	-	-	-	-	-	-	-	-	-	-	1	
TOTALE :	1	2	12	11	192	97	31	28	14	9	259	61	208	121	39	34	0	0	1	0	1.120	

T8 Dipendenti per Età

Luigi Quarta

Fasce dipendenti per età da - a :	0-19		20-24		25-29		30-34		35-39		40-44		45-49		50-54		55-59		60-64		65-67		68-99		Tot. Pers
	U	D	U	D	U	D	U	D	U	D	U	D	U	D	U	D	U	D	U	D	U	D	U	D	
Qualifica																									
SEGRETARIO A	-	-	-	-	-	-	-	-	-	-	-	-	-	-	-	-	-	0	1	-	-	-	-	-	1
DIRIGENTE A TEMPO INDETERMINATO	-	-	-	-	-	-	-	-	-	-	-	-	-	0	2	1	1	5	0	5	1	-	-	-	15
DIRIGENTE A TEMPO DETERMINATO ART.110 C.1 TUEL	-	-	-	-	-	-	-	-	-	-	3	0	-	-	2	0	-	-	-	-	-	-	-	-	5
POSIZ. ECON. D6 - PROFILI ACCESSO D3	-	-	-	-	-	-	-	-	-	-	1	0	1	0	1	0	1	3	8	13	7	1	0	-	35
POSIZ. ECON. D6 - PROFILO ACCESSO D1	-	-	-	-	-	-	-	-	-	-	-	-	0	2	2	3	5	7	17	17	17	-	-	-	53
POSIZ.ECON. D5 PROFILI ACCESSO D3	-	-	-	-	-	-	-	-	-	-	0	1	-	-	-	-	0	1	-	-	-	-	-	-	2
POSIZ.ECON. D5 PROFILI ACCESSO D1	-	-	-	-	-	-	-	-	-	-	-	-	4	3	2	2	6	12	1	8	1	0	-	-	39
POSIZ.ECON. D4 PROFILI ACCESSO D3	-	-	-	-	-	-	-	-	-	-	0	1	-	-	1	0	-	-	-	-	-	-	-	-	2
POSIZ.ECON. D4 PROFILI ACCESSO D1	-	-	-	-	-	-	-	-	-	-	0	1	1	1	0	1	1	0	3	1	1	-	-	-	9
POSIZIONE ECONOMICA DI ACCESSO D3	-	-	-	-	-	-	-	-	-	-	-	-	1	1	-	-	1	0	-	-	-	-	-	-	3
POSIZIONE ECONOMICA D3	-	-	-	-	-	-	-	-	-	-	-	-	0	2	-	-	0	1	-	-	-	-	-	-	3
POSIZIONE ECONOMICA D2	-	-	-	-	-	-	-	-	0	1	0	1	-	-	-	-	-	-	-	-	-	-	-	-	2
POSIZIONE ECONOMICA DI ACCESSO D1	-	-	-	-	-	-	0	1	1	0	1	1	4	5	16	9	40	15	28	13	4	0	-	-	138
POSIZIONE ECONOMICA C5	-	-	-	-	-	-	-	-	0	1	1	16	10	12	48	21	88	35	65	34	2	0	-	-	343

Fasce dipendenti per età da - a :	0-19	20-24	25-29	30-34	35-39	40-44	45-49	50-54	55-59	60-64	65-67	68-99	Tot. Pers										
Qualifica	U	D	U	D	U	D	U	D	U	D	U	D											
POSIZIONE ECONOMICA C4	-	-	-	-	-	-	2	1	3	1	5	1	29	69									
POSIZIONE ECONOMICA C3	-	-	-	-	-	-	2	0	1	0	1	1	-	6									
POSIZIONE ECONOMICA C2	-	-	-	-	-	-	1	1	0	1	1	0	-	7									
POSIZIONE ECONOMICA DI ACCESSO C1	-	-	-	-	-	1	1	0	3	0	3	0	-	95									
POSIZ. ECON. B7 - PROFILO ACCESSO B3	-	-	-	-	-	-	1	0	13	1	43	5	35	117									
POSIZ. ECON. B7 - PROFILO ACCESSO B1	-	-	-	-	-	-	1	1	1	0	3	0	3	12									
POSIZ. ECON. B6 PROFILI ACCESSO B3	-	-	-	-	-	-	-	-	-	-	-	1	0	1									
POSIZ. ECON. B6 PROFILI ACCESSO B1	-	-	-	-	-	-	1	1	3	2	12	1	11	38									
POSIZ. ECON. B5 PROFILI ACCESSO B3	-	-	-	-	-	-	1	0	-	1	0	-	-	2									
POSIZ. ECON. B5 PROFILI ACCESSO B1	-	-	-	-	-	1	0	4	0	11	1	13	0	34									
POSIZ. ECON. B4 PROFILI ACCESSO B1	-	-	-	-	-	-	2	0	8	0	27	0	18	80									
POSIZIONE ECONOMICA B3	-	-	-	-	-	-	-	2	0	2	0	2	0	6									
POSIZIONE ECONOMICA B2	-	-	-	-	-	-	-	-	-	1	0	-	-	1									
POSIZIONE ECONOMICA DI ACCESSO B1	-	-	-	-	-	-	-	-	1	0	-	-	-	1									
POSIZIONE ECONOMICA DI ACCESSO A1	-	-	-	-	-	-	-	-	-	-	1	0	-	1									
TOTALE :	0	0	0	0	0	1	3	4	21	27	33	34	125	51	300	100	246	144	29	2	0	0	1,120

T9 Dipendenti per Titolo di Studio

f. Qu...

Qualifica	FINO ALLA SCUOLA DELL'OBBLIGO		LICENZA MEDIA SUPERIORE		LAUREA BREVE		LAUREA		SPECIALIZZAZIONE POST LAUREA / DOTTORATO DI RICERCA		ALTRI TITOLI POST LAUREA		Totale
	Uomini	Donne	Uomini	Donne	Uomini	Donne	Uomini	Donne	Uomini	Donne	Uomini	Donne	
SEGREARIO A	-	-	-	-	-	-	0	1	-	-	-	-	1
DIRIGENTE A TEMPO INDETERMINATO	-	-	-	-	-	-	3	0	2	4	6	0	15
DIRIGENTE A TEMPO DETERMINATO ART.110 C.1 TUEL	-	-	-	-	-	-	-	-	2	0	3	0	5
POSIZ. ECON. D6 - PROFILI ACCESSO D3	-	-	3	0	-	-	16	16	-	-	-	-	35
POSIZ. ECON. D6 - PROFILO ACCESSO D1	1	0	15	4	-	-	8	25	-	-	-	-	53
POSIZ. ECON. D5 PROFILI ACCESSO D3	-	-	-	-	-	-	0	2	-	-	-	-	2
POSIZ. ECON. D5 PROFILI ACCESSO D1	-	-	7	12	-	-	7	12	0	1	-	-	39
POSIZ. ECON. D4 PROFILI ACCESSO D3	-	-	-	-	-	-	1	1	-	-	-	-	2
POSIZ. ECON. D4 PROFILI ACCESSO D1	-	-	3	1	-	-	2	3	-	-	-	-	9
POSIZIONE ECONOMICA DI ACCESSO D3	-	-	-	-	-	-	2	1	-	-	-	-	3
POSIZIONE ECONOMICA D3	-	-	0	1	-	-	0	2	-	-	-	-	3
POSIZIONE ECONOMICA D2	-	-	-	-	-	-	0	2	-	-	-	-	2
POSIZIONE ECONOMICA DI ACCESSO D1	3	0	70	23	1	0	20	21	-	-	-	-	138
POSIZIONE ECONOMICA C5	19	1	192	99	-	-	13	19	-	-	-	-	343
POSIZIONE ECONOMICA C4	14	2	34	12	-	-	5	2	-	-	-	-	69

Qualifica	FINO ALLA SCUOLA DELL'OBBLIGO		LICENZA MEDIA SUPERIORE		LAUREA BREVE		LAUREA		SPECIALIZZAZIONE POST LAUREA / DOTTORATO DI RICERCA		ALTRI TITOLI POST LAUREA		Totale
	Uomini	Donne	Uomini	Donne	Uomini	Donne	Uomini	Donne	Uomini	Donne	Uomini	Donne	
POSIZIONE ECONOMICA C3	-	-	5	1	-	-	-	-	-	-	-	-	6
POSIZIONE ECONOMICA C2	-	-	1	2	-	-	1	3	-	-	-	-	7
POSIZIONE ECONOMICA DI ACCESSO C1	18	10	34	27	-	-	3	3	-	-	-	-	95
POSIZ. ECON. B7 - PROFILO ACCESSO B3	88	6	16	7	-	-	-	-	-	-	-	-	117
POSIZ. ECON. B7 - PROFILO ACCESSO B1	4	2	4	2	-	-	-	-	-	-	-	-	12
POSIZ. ECON. B6 PROFILI ACCESSO B3	1	0	-	-	-	-	-	-	-	-	-	-	1
POSIZ. ECON. B6 PROFILI ACCESSO B1	23	5	6	4	-	-	-	-	-	-	-	-	38
POSIZ. ECON. B5 PROFILI ACCESSO B3	1	0	-	-	-	-	1	0	-	-	-	-	2
POSIZ. ECON. B5 PROFILI ACCESSO B1	26	0	6	2	-	-	-	-	-	-	-	-	34
POSIZ. ECON. B4 PROFILI ACCESSO B1	54	21	4	1	-	-	-	-	-	-	-	-	80
POSIZIONE ECONOMICA B3	3	0	3	0	-	-	-	-	-	-	-	-	6
POSIZIONE ECONOMICA B2	1	0	-	-	-	-	-	-	-	-	-	-	1
POSIZIONE ECONOMICA DI ACCESSO B1	1	0	-	-	-	-	-	-	-	-	-	-	1
POSIZIONE ECONOMICA DI ACCESSO A1	1	0	-	-	-	-	-	-	-	-	-	-	1
Totale	258	47	403	198	1	0	82	113	4	5	9	0	1.120

T11 Giorni di Assenza

f. Qu...

Qualifica	FERIE		ASSENZE PER MALATTIA RETRIBUITE		CONGEDI RETRIBUITI AI SENSI DELL'ART.42, C.5, DLGS 151/2001		LEGGE 104/92		ASS.RETRIB.: MATERNITA', CONGEDO PARENT.,MALATTIA FIGLIO		ALTRI PERMESSI ED ASSENZE RETRIBUITE		SCIOPERO		ALTRE ASSENZE NON RETRIBUITE		FORMAZIONE		Totale
	U	D	U	D	U	D	U	D	U	D	U	D	U	D	U	D	U	D	
SEGRETARIO A	0	31	-	-	-	-	-	-	-	-	-	-	-	-	-	-	0	1	32
DIRIGENTE A TEMPO INDETERMINATO	323	136	179	85	-	-	-	-	-	-	7	10	-	-	-	-	10	2	752
DIRIGENTE A TEMPO DETERMINATO ART.110 C.1 TUEL	88	33	24	0	-	-	-	-	-	8	6	4	-	-	-	-	13	1	177
POSIZ. ECON. D6 - PROFILI ACCESSO D3	631	507	136	272	0	154	0	68	19	0	26	18	-	-	0	83	15	14	1.943
POSIZ. ECON. D6 - PROFILO ACCESSO D1	800	1.004	198	351	23	222	22	66	-	-	48	83	-	-	-	-	12	47	2.876
POSIZ.ECON. D5 PROFILI ACCESSO D3	0	70	-	-	-	-	-	-	-	-	0	17	-	-	-	-	0	2	89

Qualifica	FERIE	ASSENZE PER MALATTIA RETRIBUITE	CONGEDI RETRIBUITI AI SENSI DELL'ART.42, C.5, DLGS 151/2001	LEGGE 104/92	ASS.RETRIB.: MATERNITA', CONGEDO PARENT.,MAL ATTIA FIGLIO	ALTRI PERMESSI ED ASSENZE RETRIBUITE	SCIOPERO	ALTRE ASSENZE NON RETRIBUITE	FORMAZIONE	Total e									
	U	D	U	D	U	D	U	D	U	D									
POSIZ. ECON. D5 PROFILI ACCESSO D1	504	811	13	367	-	-	0	33	-	-	10	28	1.855						
POSIZ. ECON. D4 PROFILI ACCESSO D3	31	33	0	6	-	-	31	0	-	-	-	-	106						
POSIZ. ECON. D4 PROFILI ACCESSO D1	242	128	89	29	-	-	3	28	18	0	11	1	13	563					
POSIZIONE ECONOMICA D1	51	31	1	0	-	-	-	-	-	-	3	0	89						
POSIZIONE ECONOMICA D3	0	97	0	73	-	-	-	-	-	-	0	4	177						
POSIZIONE ECONOMICA D2	0	67	0	26	-	-	-	-	0	49	0	5	152						
POSIZIONE ECONOMICA D1 ACCESSO D1	3.128	1.444	660	502	0	41	171	174	9	219	184	119	7	2	17	0	32	31	6.740
POSIZIONE ECONOMICA C5	7.676	3.974	2.267	1.469	103	25	520	540	40	64	545	273	40	15	0	90	70	101	17.812
POSIZIONE ECONOMICA C4	1.692	628	215	98	-	-	62	69	0	24	67	69	0	1	-	-	8	4	2.937
POSIZIONE ECONOMICA C3	174	66	93	3	-	-	0	14	-	-	16	6	1	0	-	-	17	2	392

Qualifica	FERIE		ASSENZE PER MALATTIA RETRIBUITE		CONGEDI RETRIBUITI AI SENSI DELL'ART.42, C.5, DLGS 151/2001		LEGGE 104/92		ASS.RETRIB.: MATERNITA', CONGEDO PARENT.,MALATTIA FIGLIO		ALTRI PERMESSI ED ASSENZE RETRIBUITE		SCIOPERO		ALTRE ASSENZE NON RETRIBUITE		FORMAZIONE		Totale
	U	D	U	D	U	D	U	D	U	D	U	D	U	D	U	D	U	D	
POSIZIONE ECONOMICA C2	76	134	2	74	-	0	9	148	0	0	5	6	0	2	-	-	13	0	469
POSIZIONE ECONOMICA DI ACCESSO C1	1.786	1.371	557	481	-	57	47	0	4	0	87	98	0	2	0	17	16	16	4.539
POSIZ. ECON. B7 - PROFILO ACCESSO B3	3.622	376	852	122	-	232	0	-	-	-	71	28	-	-	3	0	1	5	5.312
POSIZ. ECON. B7 - PROFILO ACCESSO B1	335	139	28	87	-	-	-	-	-	-	5	10	-	-	-	-	0	1	605
POSIZ.ECON. B6 PROFILI ACCESSO B3	31	0	-	-	-	-	-	-	-	-	2	0	-	-	-	-	-	-	33
POSIZ.ECON. B6 PROFILI ACCESSO B1	1.047	314	264	198	-	0	18	-	-	-	14	15	-	-	-	-	-	-	1.870
POSIZ.ECON. B5 PROFILI ACCESSO B3	73	0	35	0	-	-	-	-	-	-	5	0	-	-	-	-	-	-	113
POSIZ.ECON. B5 PROFILI ACCESSO B1	992	33	117	0	3	71	0	-	-	-	11	3	-	-	-	-	-	-	1.230

Qualifica	FERIE		ASSENZE PER MALATTIA RETRIBUITE		CONGEDI RETRIBUITI AI SENSI DELL'ART.42, C.5, DLGS 151/2001		LEGGE 104/92		ASS.RETRIB.: MATERINITA', CONGEDO PARENT.,MALATTIA FIGLIO		ALTRI PERMESSI ED ASSENZE RETRIBUITE		SCIOPERO		ALTRE ASSENZE NON RETRIBUITE		FORMAZIONE		Total e
	U	D	U	D	U	D	U	D	U	D	U	D	U	D	U	D	U	D	
POSIZ.ECON. B4 PROFILI ACCESSO B1	2 028	706	723	376	0	279	19	29	-	-	33	40	-	-	-	-	-	-	4.233
POSIZIONE ECONOMICA B3	210	0	183	0	-	-	-	-	-	-	3	0	-	-	-	-	-	-	396
POSIZIONE ECONOMICA B2	32	0	-	-	-	-	-	-	-	-	-	-	-	-	-	-	-	-	32
POSIZIONE ECONOMICA DI ACCESSO B1	48	0	-	-	-	-	-	-	-	-	2	0	-	-	-	-	-	-	50
POSIZIONE ECONOMICA DI ACCESSO A1	62	33	4	32	-	-	-	-	-	-	-	-	-	-	-	-	-	-	131
Totale	25.682	12.166	6.640	4.651	129	721	1.188	1.095	98	504	1.175	878	48	22	20	190	221	277	55.705

T12 Oneri per Competenze Stipendiali



Qualifica	MENSILITA'	STIPENDIO	I.I.S.	R.I.A./ PROGR. ECONOMICA DI ANZIANITA'	TREDICESIM A MENSILITA'	ARRETRATI ANNO CORRENTE	ARRETRATI PER ANNI PRECEDENTI	RECUPERI PER RITARDI ASSENZE ECC.	Importo Totale
	N° Mesi	Importo							
SEGREARIO A	12	39.979	-	-	5.881	-	-	-	45.860
DIRIGENTE A TEMPO INDETERMINATO	191,77	638.900	-	62.049	53.253	-	578	133	754.647
DIRIGENTE A TEMPO DETERMINATO ART.110 C.1 TUEL	78,52	261.660	-	18.403	19.853	-	513	-	300.429
POSIZ. ECON. D6 - PROFILI ACCESSO D3	433,91	1.036.478	-	46.981	108.890	-	1.042	229	1.193.162
POSIZ. ECON. D6 - PROFILO ACCESSO D1	675,38	1.612.301	-	87.743	203.323	-	-	1.090	1.902.277
POSIZ. ECON. D5 PROFILI ACCESSO D3	24	52.833	-	139	5.531	-	-	172	58.331
POSIZ. ECON. D5 PROFILI ACCESSO D1	450,97	997.611	-	51.076	42.909	-	-	2.558	1.089.038

Qualifica	MENSILITA'	STIPENDIO	I.I.S.	R.I.A./ PROGR. ECONOMICA DI ANZIANITA'	TREDICESIM A MENSILITA'	ARRETRATI ANNO CORRENTE	ARRETRATI PER ANNI PRECEDENTI	RECUPERI PER RITARDI ASSENZE ECC.	Importo Totale
	N° Mesi	Importo							
POSIZ. ECON. D4 PROFILI ACCESSO D3	24	50.582	-	1.454	4.056	-	-	-	56.092
POSIZ. ECON. D4 PROFILI ACCESSO D1	123.94	261.945	-	6.529	14.322	-	-	-	282.796
POSIZIONE ECONOMICA D1 ACCESSO D3	28	56.789	-	3.784	1.014	-	-	-	61.587
POSIZIONE ECONOMICA D3	34,2	68.459	-	945	3.804	-	-	-	73.208
POSIZIONE ECONOMICA D2	117,29	213.655	-	23.678	174.304	-	-	-	411.637
POSIZIONE ECONOMICA D1 ACCESSO D1	1.568,98	2.786.383	-	199.149	76.724	-	-	1.712	3.060.544
POSIZIONE ECONOMICA C5	4.107,29	7.620.365	-	183.972	713.548	-	-	9.469	8.508.416
POSIZIONE ECONOMICA C4	808,55	1.424.824	-	45.891	45.959	-	-	706	1.515.968
POSIZIONE ECONOMICA C3	79,11	136.444	-	-	12.703	-	-	66	149.081
POSIZIONE ECONOMICA C2	142,87	237.945	-	10.383	110.493	-	-	132	358.689
POSIZIONE ECONOMICA D1 ACCESSO C1	1.087,86	1.766.786	-	87.352	49.239	-	-	3.282	1.900.095
POSIZ. ECON. B7 - PROFILO ACCESSO B3	1.459,58	2.417.786	-	59.010	203.464	-	-	2.766	2.677.494

Qualifica	MENSILITA'	STIPENDIO	I.I.S.	R.I.A./ PROGR. ECONOMICA DI ANZIANITA'	TREDICESIM A MENSILITA'	ARRETRATI ANNO CORRENTE	ARRETRATI PER ANNI PRECEDENTI	RECUPERI PER RITARDI ASSENZE ECC.	Importo Totale
N° Mesi									
POSIZ. ECON. B7 - PROFILO ACCESSO B1	178	293.272	-	14.919	62.473	-	-	416	370.248
POSIZ.ECON. B6 PROFILI ACCESSO B3	13	20.683	-	-	3.135	-	-	-	23.818
POSIZ.ECON. B6 PROFILI ACCESSO B1	478,87	763.326	-	16.570	58.631	-	-	370	838.157
POSIZ.ECON. B5 PROFILI ACCESSO B3	26,08	40.878	-	246	533	-	-	242	41.415
POSIZ.ECON. B5 PROFILI ACCESSO B1	436	681.956	-	1.350	99.322	-	-	122	782.506
POSIZ.ECON. B4 PROFILI ACCESSO B1	899,55	1.401.924	-	7.691	46.828	-	-	2.585	1.453.858
POSIZIONE ECONOMICA B3	69	104.764	-	-	4.499	-	-	3.538	105.725
POSIZIONE ECONOMICA B2	12	17.508	-	-	1.437	-	-	-	18.945
POSIZIONE ECONOMICA DI ACCESSO B1	11	15.808	-	-	-	-	-	-	15.808
POSIZIONE ECONOMICA DI ACCESSO A1	26	35.348	-	-	1.676	-	-	106	36.918
Totale	13.597,72	25.057.192	-	929.314	2.127.804	-	2.133	29.694	28.086.749

T13 Oneri per Indennita' e Compensi Accessori



Qualifiche per le Voci di Spesa di Tipo I

Qualifica	IND. DI VACANZA CONTRATTUALE	IND. DI VIGILANZA	PERSONALE SCOLASTICO	RETRIBUZIONE DI POSIZIONE	RETRIBUZIONE DI RISULTATO	INDENNITA' DI COMPARTO	INDENNITA' ART. 42, COMMA 5-TER, D.LGS. 151/2001
SEGRETARIO A	262	0	0	47.280	12.551	0	0
DIRIGENTE A TEMPO INDETERMINATO	5.029	0	0	562.937	207.103	0	0
DIRIGENTE A TEMPO DETERMINATO ART.110 C.1 TUEL	2.046	0	0	236.193	25.177	0	0
POSIZ. ECON. D6 - PROFILI ACCESSO D3	8.449	0	0	209.270	87.322	22.425	19.360
POSIZ. ECON. D6 - PROFILO ACCESSO D1	13.507	6.341	0	113.195	60.002	35.047	33.508

Qualifiche per le Voci di Spesa di Tipo I

Qualifica	IND. DI VACANZA CONTRATTUALE	IND. DI VIGILANZA	PERSONALE SCOLASTICO	RETRIBUZIONE DI POSIZIONE	RETRIBUZIONE DI RISULTATO	INDENNITA DI COMPARTO	INDENNITÀ ART. 42, COMMA 5-TER, D.LGS. 151/2001
POSIZ.ECON. D5 PROFILI ACCESSO D3	428	0	0	7.470	71	1.246	0
POSIZ.ECON. D5 PROFILI ACCESSO D1	7.783	0	0	79.191	51.439	23.280	0
POSIZ.ECON. D4 PROFILI ACCESSO D3	410	0	0	16.286	3.298	1.232	0
POSIZ.ECON. D4 PROFILI ACCESSO D1	2.068	0	0	18.878	5.681	6.274	0

Qualifiche per le Voci di Spesa di Tipo I							
Qualifica	IND. DI VACANZA CONTRATTUALE	IND. DI VIGILANZA	PERSONALE SCOLASTICO	RETRIBUZIONE DI POSIZIONE	RETRIBUZIONE DI RISULTATO	INDENNITÀ DI COMPARTO	INDENNITÀ ART. 42, COMMA 5-TER, D.LGS. 151/2001
POSIZIONE ECONOMICA DI ACCESSO D3	434	0	0	0	2.768	1.453	0
POSIZIONE ECONOMICA D3	542	0	0	0	0	1.618	0
POSIZIONE ECONOMICA D2	2.894	3.297	0	1.589	1.691	6.070	0
POSIZIONE ECONOMICA DI ACCESSO D1	21.465	37.996	0	0	0	80.680	3.907

Qualifiche per le Voci di Spesa di Tipo I

Qualifica	IND. DI VACANZA CONTRATTUALE	IND. DI VIGILANZA	PERSONALE SCOLASTICO	RETRIBUZIONE DI POSIZIONE	RETRIBUZIONE DI RISULTATO	INDENNITA DI COMPARTO	INDENNITÀ ART. 42, COMMA 5-TER, D.LGS. 151/2001
POSIZIONE ECONOMICA C5	62.504	174.407	28.361	0	0	187.548	30.118
POSIZIONE ECONOMICA C4	11.031	4.275	0	0	0	36.696	0
POSIZIONE ECONOMICA C3	1.119	3.115	1.699	0	0	3.581	0
POSIZIONE ECONOMICA C2	2.611	2.204	7.848	0	0	6.423	0

Qualifiche per le Voci di Spesa di Tipo I								
Qualifica	IND. DI VACANZA CONTRATTUALE	IND. DI VIGILANZA	PERSONALE SCOLASTICO	RETRIBUZIONE DI POSIZIONE	RETRIBUZIONE DI RISULTATO	INDENNITÀ DI COMPARTO	INDENNITÀ ART. 42, COMMA 5-TER, D.LGS. 151/2001	
POSIZIONE ECONOMICA DI ACCESSO C1	13.621	1.951	3.220	0	0	48.838	0	
POSIZ. ECON. B7 - PROFILO ACCESSO B3	19.648	0	0	0	0	56.522	0	
POSIZ. ECON. B7 - PROFILO ACCESSO B1	2.667	0	0	0	0	0	0	
POSIZ.ECON. B6 PROFILI ACCESSO B3	179	0	0	0	0	0	0	

Qualifiche per le Voci di Spesa di Tipo I

Qualifica	IND. DI VACANZA CONTRATTUALE	IND. DI VIGILANZA	PERSONALE SCOLASTICO	RETRIBUZIONE DI POSIZIONE	RETRIBUZIONE DI RISULTATO	INDENNITA DI COMPARTO	INDENNITÀ ART. 42, COMMA 5-TER, D.LGS. 151/2001
POSIZ.ECON. B6 PROFILI ACCESSO B1	6.163	0	0	0	0	18.393	187
POSIZ.ECON. B5 PROFILI ACCESSO B3	311	0	0	0	0	994	0
POSIZ.ECON. B5 PROFILI ACCESSO B1	5.862	0	0	0	0	17.029	0
POSIZ.ECON. B4 PROFILI ACCESSO B1	10.865	0	0	0	0	35.083	18.785

Qualifiche per le Voci di Spesa di Tipo I								
Qualifica	IND. DI VACANZA CONTRATTUALE	IND. DI VIGILANZA	PERSONALE SCOLASTICO	RETRIBUZIONE DI POSIZIONE	RETRIBUZIONE DI RISULTATO	INDENNITÀ DI COMPARTO	INDENNITÀ ART. 42, COMMA 5-TER, D.LGS. 151/2001	
POSIZIONE ECONOMICA B3	819	0	0	0	0	2.461	0	
POSIZIONE ECONOMICA B2	142	0	0	0	0	472	0	
POSIZIONE ECONOMICA DI ACCESSO B1	119	0	0	0	0	432	0	
POSIZIONE ECONOMICA DI ACCESSO A1	278	0	0	0	0	819	0	
TOTALE	203.256	233.586	41.128	1.292.289	457.103	594.616	105.865	

Le qualifiche relative alle voci di spesa di tipo S e T sono a pagina seguente

Qualifiche per le Voci di Spesa di Tipo S e T

Qualifica	INDENNITÀ A' DI STAFF/CO LLABORA ZIONE	COMPENSI ONERI RISCHIE DISAGI	COMPENSI AGGIUNTI VO AL SEGR. COMUNAL E QUALE DIR. GENERAL E	FONDO SPECIF. RESPONS AB.	COMPENSI I PRODUTTI IVITA'	INCENTIVI ALLA PROGETT AZIONE EX LEGGE MERLONI	DIRITTI DI ROGITO- SEGRETE RIA CONV.- IND.SCAV ALCO	ONORARI AVVOCATI	COMPETE NZE PERSONA LE COMAND ATO/DIST ACCATO PRESSO L'AMM.NE	ARRETRA TI A.P. PER COMPENSI I RISULTAT O/PRODU TTIVITÀ	ARRETRA TI ANNI PRECEDE NTI	ALTRE SPESE ACCESSO RIE ED INDENNITÀ A' VARIE	STRAORD INARIO
DIRIGENT E A TEMPO INDETER MINATO	0	0	0	0	0	0	0	6.273	0	0	0	6.618	0
DIRIGENT E A TEMPO DETERMI NATO ART.110 C.1 TUEL	0	0	0	0	0	0	0	6.466	0	0	492	1.134	0
POSIZ. ECON. D6 - PROFILI ACCESSO D3	0	7.422	0	38.498	42.840	0	0	31.599	0	0	2.472	14.712	44.980
POSIZ. ECON. D6 .	0	23.903	0	94.091	111.628	0	0	0	0	0	9.463	9.035	112.226

PROFILO ACCESSO D1																				
POSIZ.EC ON. D5 PROFILI ACCESSO D3	0	0	0	2.333	2.615	0	0	10.787	0	0	388	0	2.732							

Qualifiche per le Voci di Spesa di Tipo S e T

Qualifica	INDENNITA' DI STAFF/CO LLABORAZIONE	COMPENSI ONEROSI RISCHIE DISAGI	COMPENSI AGGIUNTI VO AL SEGR. COMUNALE E QUALE DIR. GENERALI	FONDO SPECIFICO RESPONSAB.	COMPENSI PRODUTTIVI IVITA'	INCENTIVI ALLA PROGETTAZIONE EX LEGGE MERLONI	DIRITTI DI ROGITO-SEGRETARIA CONV.-IND.SCAVALCO	ONORARI AVVOCATI	COMPENSI PERSONALE COMANDO/ATO/DISTACCATO PRESSO L'AMM.NE	ARRETRATI A.P. PER COMPENSI RISULTATO/PRODOTTIVITA'	ARRETRATI ANNI PRECEDENTI	ALTRE SPESE ACCESSORIE ED INDENNITA' VARIE	STRAORDINARIO
POSIZ. EC ON. D5 PROFILI ACCESSO D1	0	11.314	0	55.418	78.065	0	0	0	0	0	6.150	0	68.352
POSIZ. EC ON. D4 PROFILI ACCESSO D3	0	41	0	1.455	973	0	0	5.958	0	0	684	0	1.344
POSIZ. EC ON. D4 PROFILI ACCESSO D1	0	4.761	0	15.002	20.523	0	0	0	0	0	2.111	0	21.956
POSIZIONE ECONOMICA DI ACCESSO	0	330	0	4.667	5.806	0	0	0	0	0	536	0	2.968

Qualifiche per le Voci di Spesa di Tipo S e T

Qualifica	INDENNITA' DI STAFF/COLLABORAZIONE	COMPENSI ONEROSI E RISCHIE DISAGI	COMPENSI AGGIUNTI VO AL SEGR. COMUNALE E QUALE DIR. GENERALE	FONDO SPECIFICO RESPONSAB.	COMPENSI PRODUTTIVITA'	INCENTIVI ALLA PROGETTAZIONE EX LEGGE MERLONI	DIRITTI DI ROGITO-SEGRETARIA CONV.-IND.SCAVALCO	ONORARI AVVOCATI	COMPENSI PERSONALE COMANDO/DISTACCO/PRODOTTO PRESSO L'AMMINISTRAZIONE	ARRETRATI A.P. PER COMPENSI RISPETTANDO/PRODOTTO ATTIVITÀ	ARRETRATI ANNI PRECEDENTI	ALTRE SPESE ACCESSORIE ED INDENNITÀ VARIE	STRAORDINARIO
POSIZIONE ECONOMICA D3	0	0	0	5.689	4.833	0	0	0	0	0	0	0	1.492
POSIZIONE ECONOMICA D2	0	9.516	0	21.432	21.501	0	0	0	0	0	52	0	11.405
POSIZIONE ECONOMICA DI ACCESSO D1	0	124.879	0	265.352	450.084	0	0	0	0	0	31.310	1.902	234.380
POSIZIONE ECONOMICA C5	0	485.296	0	9.260	1.434.288	0	0	0	0	0	83.704	6.035	490.114

Qualifiche per le Voci di Spesa di Tipo S e T

Qualifica	INDENNITÀ DI STAFF/CO LABORAZIONE	COMPENSI ONERATI RISCHIE DISAGI	COMPENSI AGGIUNTI VO AL SEGR. COMUNALE E QUALITÀ DIR. GENERALI	FONDO SPECIFICO RESPONSAB. AB.	COMPENSI PRODUTTIVI VITA'	INCENTIVI ALLA PROGETTAZIONE EX LEGGE MERLONI	DIRITTI DI ROGITO- SEGRETE RIA CONV.- IND.SCAV ALCO	ONORARI AVVOCATI	COMPETENZE PERSONALI COMANDATO/DIST ACCANTO PRESSO L'AMM.NE	ARRETRATI P.A.P. PER COMPENSI RISULTATI O/PRODOTTIVITÀ	ARRETRATI ANNI PRECEDENTI	ALTRE SPESE ACCESSORIE ED INDENNITÀ VARIE	STRAORDINARIO
POSIZIONE ECONOMICI CA C4	0	64.800	0	6.144	307.608	0	0	0	0	0	23.536	0	157.946
POSIZIONE ECONOMICI CA C3	0	7.459	0	0	29.226	0	0	0	0	0	1.900	0	8.127
POSIZIONE ECONOMICI CA C2	0	10.123	0	399	33.224	0	0	0	0	0	624	0	12.101
POSIZIONE ECONOMICI CA DI ACCESSO C1	0	82.910	0	6.149	322.567	0	0	0	0	0	23.768	1.266	159.873

Qualifiche per le Voci di Spesa di Tipo S e T

Qualifica	INDENNITÀ DI STAFF/CO LLABORAZIONE	COMPENSI ONEROSI RISCHIE DISAGI	COMPENSI AGGIUNTI VO AL SEGR. COMUNALE E QUALE DIR. GENERALI	FONDO SPECIFICO RESPONSAB. AB.	COMPENSI PRODUTTIVI VITA'	INCENTIVI ALLA PROGETTAZIONE EX LEGGE MERLONI	DIRITTI DI ROGITO- SEGRETARIA CONV.- IND.SCAV ALCO	ONORARI AVVOCATI	COMPENSI PERSONALI COMANDATO/DIST ACCATO PRESSO L'AMM.NE	ARRETRATI A.P. PER COMPENSI RISULTATO/PRODU TTIVITÀ	ARRETRATI ANNI PRECEDENTI	ALTRE SPESE ACCESSORIE ED INDENNITÀ A' VARIE	STRAORDINARIO
POSIZ. ECON. B7	0	141.306	0	4.999	544.363	0	0	0	0	0	50.418	5.156	338.927
PROFILO ACCESSO B3	0	9.351	0	0	61.660	0	0	0	0	0	3.817	861	30.971
POSIZIEC ON. B6 PROFILI ACCESSO B3	0	3.069	0	0	5.126	0	0	0	0	0	719	0	2.352
POSIZIEC ON. B6 PROFILI	0	32.870	0	1.186	191.609	0	0	0	0	0	15.448	0	106.279

ACCESSO B1	
---------------	--

Qualifiche per le Voci di Spesa di Tipo S e T

Qualifica	INDENNITA' DI STAFF/CO LLABORAZIONE	COMPENSI ONERI RISCHIE DISAGI	COMPENSI AGGIUNTI VO AL SEGR. COMUNALE EQUALE DIR. GENERALI	FONDO SPECIF. RESPONSAB.	COMPENSI PRODUTTIVITA'	INCENTIVI ALLA PROGETTAZIONE EX LEGGE MERLONI	DIRITTI DI ROGITO-SEGRETARIA CONV.-IND.SCAVALCO	ONORARI AVVOCATI	COMPENSI PERSONE COMANDATO/DISTACCATO PRESSO L'AMM.NE	ARRETRATI A.P. PER COMPENSI RISPETTO A PRODUTTIVITA'	ARRETRATI ANNI PRECEDENTI	ALTRE SPESE ACCESSORIE ED INDENNITA' VARIE	STRAORDINARIO
POSIZ.EC ON. B5 PROFILI ACCESSO B3	0	5.540	0	0	8.765	0	0	0	0	0	1.112	0	3.953
POSIZ.EC ON. B5 PROFILI ACCESSO B1	0	67.994	0	1.488	151.818	0	0	0	0	0	11.451	0	77.343
POSIZ.EC ON. B4 PROFILI ACCESSO B1	0	92.321	0	4.871	357.551	0	0	0	0	0	33.851	1.433	193.016
POSIZIONE ECONOMICI CA B3	0	8.948	0	0	13.444	0	0	0	0	0	2.413	0	11.486

Qualifiche per le Voci di Spesa di Tipo S e T

Qualifica	INDENNITA' DI STAFF/COLLABORAZIONE	COMPENSONERI RISCHIE DISAGI	COMPENSO AGGIUNTI VO AL SEGR. COMUNALE QUALE DIR. GENERALE	FONDO SPECIF. RESPONS AB.	COMPENSO I PRODUTTI VITA'	INCENTIVI ALLA PROGETTAZIONE EX LEGGE MERLONI	DIRITTI DI ROGITO-SEGRETE RIA CONV.-IND.SCAVALCO	ONORARI AVVOCATI	COMPETENZE PERSONALE COMANDATO/DISTACCATO PRESSO L'AMM.NE	ARRETRATI A.P. PER COMPENSO I RISULTATI/PRODOTTIVITA'	ARRETRATI ANNI PRECEDENTI	ALTRE SPESE ACCESSO RIE ED INDENNITA' VARIE	STRAORDINARIO
POSIZIONE ECONOMICI CA B2	0	2.832	0	0	6.486	0	0	0	0	0	452	0	1.628
POSIZIONE ECONOMICI CA DI ACCESSO B1	0	247	0	0	3.806	0	0	0	0	0	175	0	1.751
POSIZIONE ECONOMICI CA DI ACCESSO A1	0	887	0	0	12.107	0	0	0	0	0	1.091	0	3.399
TOTALE	0	1.198.119	0	538.433	4.222.516	0	0	61.083	0	0	308.137	48.152	2.101.101

La tabella relativa ai totali generali di tabella T13 si trova a pagina seguente

Totale generale di Tabella T13

Qualifica	TOTALE
SEGRETARIO A	60.093
DIRIGENTE A TEMPO INDETERMINATO	787.960
DIRIGENTE A TEMPO DETERMINATO ART.110 C.1 TUEL	271.508
POSIZ. ECON. D6 - PROFILI ACCESSO D3	529.349
POSIZ. ECON. D6 - PROFILO ACCESSO D1	621.946
POSIZ.ECON. D5 PROFILI ACCESSO D3	28.070
POSIZ.ECON. D5 PROFILI ACCESSO D1	380.992
POSIZ.ECON. D4 PROFILI ACCESSO D3	31.681
POSIZ.ECON. D4 PROFILI ACCESSO D1	97.254
POSIZIONE ECONOMICA DI ACCESSO D3	18.962
POSIZIONE ECONOMICA D3	14.174
POSIZIONE ECONOMICA D2	79.447
POSIZIONE ECONOMICA DI ACCESSO D1	1.251.955
POSIZIONE ECONOMICA C5	2.991.635
POSIZIONE ECONOMICA C4	612.036
POSIZIONE ECONOMICA C3	56.226
POSIZIONE ECONOMICA C2	75.557
POSIZIONE ECONOMICA DI ACCESSO C1	664.163
POSIZ. ECON. B7 - PROFILO ACCESSO B3	1.161.339

POSIZ. ECON. B7 - PROFILO ACCESSO B1	109.327
POSIZ.ECON. B6 PROFILI ACCESSO B3	11.445
POSIZ.ECON. B6 PROFILI ACCESSO B1	372.135
POSIZ.ECON. B5 PROFILI ACCESSO B3	20.675
POSIZ.ECON. B5 PROFILI ACCESSO B1	332.985
POSIZ.ECON. B4 PROFILI ACCESSO B1	747.776
POSIZIONE ECONOMICA B3	39.571
POSIZIONE ECONOMICA B2	12.012
POSIZIONE ECONOMICA DI ACCESSO B1	6.530
POSIZIONE ECONOMICA DI ACCESSO A1	18.581
TOTALE	11.405.384

T14 Altri Oneri che Concorrono a formare il Costo del Lavoro



Il versamento della quota Irap avviene con la percentuale di 'Irap commerciale' - Si

Voci di spesa :	Importo
ASSEGNI PER IL NUCLEO FAMILIARE	164.364
EROGAZIONE BUONI PASTO	1.208.991
EQUO INDENNIZZO AL PERSONALE	15.529
CONTRATTI DI COLLABORAZIONE COORDINATA E CONTINUATIVA	231.611
ALTRE SPESE	395.211
RETRIBUZIONI PERSONALE A TEMPO DETERMINATO	142.456
INDENNITA' DI MISSIONE E TRASFERIMENTO	2.463
CONTRIBUTI A CARICO DELL'AMM. PER FONDI PREV. COMPLEMENTARE	5.782
CONTRIBUTI A CARICO DELL'AMM. NE SU COMP. FISSE E ACCESSORIE	10.525.914
IRAP	2.787.973
RIMBORSI RICEVUTI PER PERS. COMAND./FUORI RUOLO/IN CONV. (-)	25.786
SOMME RICEVUTE DA U.E. E/O PRIVATI (-)	123
ALTRI RIMBORSI RICEVUTI DALLE AMMINISTRAZIONI (-)	161.042
Totale	15.293.343
Elenco istituzioni ed importi dei rimborsi ricevuti	
Regione Campania	

T15 Fondo per la contrattazione integrativa



Macrocategoria PERSONALE NON DIRIGENTE		
Voci di spesa :	Importo di competenza	
	Costituzione	Destinazione
Fondo unico per le risorse decentrate		
Risorse fisse aventi carattere di certezza e stabilità		
UNICO IMPORTO CONSOLIDATO ANNO 2003 (ART.31 C. 2 CCNL 02-05)	9.195.576	0
INCREMENTI CCNL 02-05 (ART. 32. CC. 1-2 C. 7)	246.973	0
INCREMENTI CCNL 04-05 (ART. 4. CC. 1,4,5 PARTE FISSA)	422.829	0
RIDET PER INCREM STIP (DICH CONG 14 CCNL 0205 E 1 CCNL08-09)	265.197	0
INCREM. PER RID STAB STRAORD (ART. 14 C. 3 CCNL 98-01)	44.998	0
RIA E ASS. AD PERSONAM PERS. CESSATO (ART.4 C. 2 CCNL 00-01)	1.087.459	0
DECURTAZIONE PERMANENTE EX ART. 1 C. 456 L. 147/2013	-1.283.874	0
	9.979.158	0
totale Risorse fisse aventi carattere di certezza e stabilità Fondo unico		
Risorse variabili:		
ENTRATE CONTO TERZI O UTENZA O SPONSORIZZ. (ART 43 L 449/97)	45.000	0
QUOTE PER LA PROGETTAZIONE (ART. 92 CC. 5-6 D.LGS. 163/06)	377.000	0
REC. EV. ICI (ART 3 C 57 L662/96, ART 59 C 1 L P DLGS446/97)	60.000	0
SPECIFICHE DISP. DI LEGGE (ART. 15 C. 1 L. K CCNL 98-01)	242.000	0
LIQUID. SENTENZE FAVOREVOLI ALL'ENTE (ART. 27 CCNL 14-9.00)	40.309	0
INTEGRAZIONE 1,2% (ART. 15 C. 2 CCNL 98-01)	465.000	0

Macrocategoria PERSONALE NON DIRIGENTE

Voci di spesa :	Importo di competenza	
	Costituzione	Destinazione
	1.229.309	0
totale Risorse variabili Fondo unico		
	11.208.467	0
totale Fondo unico		
Fondo unico per le risorse decentrate		
Destinazioni erogate a valere su risorse fisse		
INDENNITÀ DI COMPARTO QUOTA CARICO FONDO	0	558.544
PROGRESSIONI ORIZZONTALI STORICHE	0	2.478.149
PROGRESSIONI ORIZZONTALI FONDO ANNO DI RIF. TO	0	109.774
POSIZIONI ORGANIZZATIVE	0	653.867
INDENNITÀ DI RESPONSABILITÀ / PROFESSIONALITÀ	0	541.766
INDENNITÀ TURNO, RISCHIO, DISAGIO ECC.	0	1.515.632
PRODUTTIVITÀ / PERFORMANCE COLLETTIVA - STAB	0	2.942.176
PRODUTTIVITÀ / PERFORMANCE INDIVIDUALE - STAB	0	1.659.726
ALTRI ISTITUTI NON COMPRESI FRA I PRECEDENTI - STAB	0	29.524
	0	10.489.158
totale Destinazioni erogate a valere su risorse fisse Fondo unico		
Destinazioni erogate a valere su risorse variabili		
ALTRI ISTITUTI NON COMPRESI FRA I PRECEDENTI	0	719.309
	0	719.309
totale Destinazioni erogate a valere su risorse variabili Fondo unico		
	0	11.208.467
totale Fondo unico		
Totale	11.208.467	11.208.467


Macrocategoria DIRIGENTI

Voci di spesa :		Importo di competenza
	Costituzione	Destinazione
Risorse per la retribuzione di posizione e di risultato		
Risorse fisse aventi carattere di certezza e stabilità		
POSIZIONE E RISULTATO ANNO 1998 (ART.26 C.1 L. A CCNL 98-01)	802.032	0
INCREMENTI CCNL 98-01 (ART. 26 C. 1 L. D)	25.160	0
INCREMENTI CCNL 02-05 (ART. 23. CC. 1,3)	40.723	0
INCREMENTI CCNL 04-05 (ART. 4 CC. 1,4)	42.848	0
INCREMENTI CCNL 06-09 (ART. 16 CC. 1,4)	49.412	0
INCREMENTI CCNL 08-09 (ART. 5 CC. 1,4)	29.591	0
RIA E MAT. EC. PERS. CESS. (ART. 26 C. 1 L. G CCNL 98-01)	97.430	0
INCR DOT ORG/RIORG STAB SERV (ART26 C3 - P.FISSA CCNL 98-01)	112.820	0
RID. STABILE ORG. DIRIG. (ART. 26 C. 5 CCNL 98-01)	112.872	0
ALTRE RISORSE FISSE CON CARATTERE DI CERTEZZA E STABILITÀ	91.260	0
DECURTAZIONE FONDO 3.356.97 EURO (ART.1 C.3 L. E CCNL 00-01)	-83.924	0
DECURTAZIONE PERMANENTE EX ART. 1 C. 456 L. 14/7/2013	-226.481	0
totale Risorse fisse aventi carattere di certezza e stabilità	1.093.743	0
Risorse variabili		
REC. EV. ICI (ART 3 C 57 L662/96, ART 59 C 1 L P DLGS446/97)	10.000	0

Macrocategoria DIRIGENTI

Voci di spesa :	Importo di competenza	
	Costituzione	Destinazione
INTEGRAZIONE 1,2% (ART. 26 C. 2 CCNL 98-01)	24.151	0
LIQUID. SENTENZE FAVOREVOLI ALL'ENTE (ART. 37 CCNL 98-01)	21.921	0
SPEC. DISP. DI LEGGE (ART. 20 C. 2 CCNL 06-09)	70.000	0
	totale Risorse variabili	0
	totale Risorse posizione risultato	0
	totale Risorse posizione risultato	0
Risorse per la retribuzione di posizione e di risultato		
Destinazioni erogate a valere su risorse fisse		
RETRIBUZIONE DI POSIZIONE	0	894.947
RETRIBUZIONE DI RISULTATO	0	222.948
	totale Destinazioni erogate a valere su risorse fisse	1.117.895
Destinazioni erogate a valere su risorse variabili		
RETRIBUZIONE DI RISULTATO (ONNICOMPrensività)	0	101.920
	totale Destinazioni erogate a valere su risorse variabili	101.920
	totale Risorse posizione risultato	1.219.815
Totale	1.219.815	1.219.815

Firma del Presidente del collegio dei revisori

A handwritten signature in black ink, consisting of several fluid, overlapping strokes, positioned over the signature line.

SOTTOSCRIZIONE DELL'ORGANO DI CONTROLLO

Con la sottoscrizione l'organo di controllo attesta la veridicità delle informazioni fornite dall'istituzione nella presente scheda.

Con la certificazione positiva del contratto integrativo annuale, i revisori attestano che:

- ? *gli oneri della contrattazione integrativa sono stati previsti negli strumenti di programmazione dell'Istituzione (art. 40, comma 3, d.lgs. n. 165/2001)*
- ? *nella definizione delle risorse che finanziano il fondo indicate in tabella 15, l'Istituzione si è attenuta ai vincoli fissati dal CCNL*
- ? *nell'utilizzo delle risorse indicate in tabella 15, l'Istituzione ha rispettato i vincoli di destinazione fissati dal CCNL*

Firma del Presidente del collegio dei revisori

Tabella di Riconciliazione



Voci di Spesa/Costo	Importo Sico	Importo Siope	Importo Bilancio	Nota
Totale T12	28086749	40788958	0	
Totale T13	11405384			
Assegno T14	164364			
L010 - GESTIONE MENSE	0	0	0	
L011 - EROGAZIONE BUONI PASTO	1208991	1167407	0	
L020 - FORMAZIONE DEL PERSONALE	0	10209	0	
L090 - BENESSERE DEL PERSONALE	0	0	0	
L100 - EQUO INDENNIZZO AL PERSONALE	15529	748356	0	
L105 - SOMME CORRISPOSTE AD AGENZIA DI SOMMINISTRAZIONE((INTERINAL))	0	0	0	
L107 - COPERTURE ASSICURATIVE	0	0	0	
L108 - CONTRATTI DI COLLABORAZIONE COORDINATA E CONTINUATIVA	231611	0	0	
L109 - INCARICHI LIBERO PROFESSIONALI/STUDIO/RICERCA/CONSULENZA	0	90733	0	
L115 - CONTRATTI PER RESA SERVIZI/ADEMPIMENTI OBBLIGATORI PER LEGGE	0	1626753	0	
L110 - ALTRE SPESE	395211	0	0	
P015 - RETRIBUZIONI PERSONALE A TEMPO DETERMINATO	142456	222222	0	
P016 - RETRIBUZIONI PERSONALE CON CONTRATTO DI FORMAZIONE E LAVORO	0	0	0	
P030 - INDENNITA' DI MISSIONE E TRASFERIMENTO	2463	5425	0	

P035 - CONTRIBUTI A CARICO DELL'AMM. PER FONDI PREV. COMPLEMENTARE	5782	720904	0
P055 - CONTRIBUTI A CARICO DELL'AMM.NE SU COMP. FISSE E ACCESSORIE	10525914	9286369	0
P058 - QUOTE ANNUE ACCANTONAMENTO TFR O ALTRA IND. FINE SERVIZIO	0	8248	0
P061 - IRAP	2787973	2787973	0
P062 - ONERI PER I CONTRATTI DI SOMMINISTRAZIONE(INTERINALI)	0	0	0
P065 - COMPENSI PER PERSONALE LSU/LPU	0	75837	0
SOMME RIMBORSATE ALLE AMMINISTRAZIONI PER SPESE DI PERSONALE (sommatoria dei diversi rimborsi presenti in tabella 14)	0	12189	0
TOTALE GENERALE	54972427	57551583	0
RIMBORSI RICEVUTI DALLE AMMINISTRAZIONI PER SPESE DI PERSONALE (a riduzione) (sommatoria dei diversi rimborsi presenti in tabella 14)	186951	0	0
TOTALE GENERALE AL NETTO DEI RIMBORSI	54785476	57551583	0

Scheda Informativa 1

Informazioni Istituzione

Partita IVA : 00263650657	
Codice Fiscale : 80000330656	
Telefono : 00000089 662392	Fax : 00000089662538
Email : g.criscuolo@comune.salerno.it	
Via : ROMA	
Numero Civico : 2	
C.A.P. : 84121	
Città : SALERNO	
Provincia : SA	Codice Catastale : H703
Popolazione residente : 133885	
Superficie(Kmq) : 59.85	
Indirizzo pagina web dell'ente : www.comune.salerno.it	

Responsabile del Procedimento Amministrativo di cui alla legge 7/8/90, N.241 Capo II

(in assenza di tale indicazione sarà considerato responsabile il direttore generale)

Cognome	Nome	Telefono	Fax	Email
SCOGNAMIGLIO	LORIS	089662350	00000089662538	l.sognamiglio@comune.salerno.it
CRISCUOLO	LUIGI	089662392		g.criscuolo@comune.salerno.it

Referente Da Contattare

Cognome

Nome

Telefono

Fax

Email

Riepilogo Domande Presenti Nella Circolare

I modelli debbono essere sottoscritti dai revisori dei conti

Domande presenti in circolare:

INDICARE IL NUMERO DI UNITÀ DI PERSONALE UTILIZZATO A QUALSIASI TIPOLO (COMANDO O ALTRO) NELLE ATTIVITÀ ESTERNALIZZATE CON ESCLUSIONE DELLE UNITÀ EFFETTIVAMENTE CESSATE A SEGUITO DI ESTERNALIZZAZIONI.	8
INDICARE IL NUMERO DEI CONTRATTI DI COLLABORAZIONE COORDINATA E CONTINUATIVA.	
INDICARE IL NUMERO DEGLI INCARICHI LIBERO PROFESSIONALE, STUDIO, RICERCA E CONSULENZA.	
INDICARE IL NUMERO DI CONTRATTI PER PRESTAZIONI PROFESSIONALI CONSISTENTI NELLA RESA DI SERVIZI O ADEMPIMENTI OBBLIGATORI PER LEGGE.	
INDICARE IL TOTALE DELLE SOMME TRATTENUTE AI DIPENDENTI NELL'ANNO DI RILEVAZIONE PER LE ASSENZE PER MALATTIA IN APPLICAZIONE DELL'ART. 71 DEL D.L. N. 112 DEL 25/06/2008 CONVERTITO IN L. 133/2008.	37793
INDICARE IL NUMERO DELLE UNITÀ RILEVATE IN TABELLA 1 TRA I "PRESENTI AL 31.12" CHE APPARTENGONO ALLE CATEGORIE PROTETTE (LEGGE N.68/99).	12
A QUANTO AMMONTA LA SPESA SOSTENUTA NELL'ANNO DALL'ENTE PER L'ACQUISTO DEI BUONI LAVORO (VOUCHER) PER PRESTAZIONI DI LAVORO OCCASIONALE ACCESSORIO?	
QUANTI SONO I DIPENDENTI AL 31.12 IN ASPETTATIVA PER DOTTORATO DI RICERCA CON RETRIBUZIONE A CARICO DELL'AMMINISTRAZIONE AI SENSI DELL'ARTICOLO 2 DELLA LEGGE 476/1984 E S.M.?	
QUANTE PERSONE SONO STATE IMPIEGATE NELL'ANNO (TEMPO DETER., CO.CO.CO., INCARICHI O ALTRI TIPI DI LAV. FLESSIBILE) IL CUI COSTO È TOTALMENTE SOSTENUTO CON FINANZIAMENTI ESTERNI DELL'U.E. O DI PRIVATI?	4
INDICARE IL NUMERO DELLE UNITÀ RILEVATE IN TABELLA 1 TRA I "PRESENTI AL 31.12" CHE RISULTAVANO TITOLARI DI PERMESSI PER LEGGE N. 104/92.	103
INDICARE IL NUMERO DELLE UNITÀ RILEVATE IN TABELLA 1 TRA I "PRESENTI AL 31.12" CHE RISULTAVANO TITOLARI DI PERMESSI AI SENSI DELL'ART. 42, C.5 D.LGS.151/2001.	10
UNITÀ DI PERSONALE CON QUALIFICA DIRIGENZIALE ASSEGNATE AGLI UFFICI DI DIRETTA COLLABORAZIONE CON GLI ORGANI DI INDIRIZZO POLITICO	
UNITÀ DI PERSONALE NON DIRIGENTE ASSEGNATE AGLI UFFICI DI DIRETTA COLLABORAZIONE CON GLI ORGANI DI INDIRIZZO POLITICO	3
UNITÀ DI PERS. EST. ALL'ISTITUZIONE, IN POSIZIONE DI COMANDO, DISTACCO, FUORI RUOLO, ESPERTI, CONSULENTI O CO.CO.CO ASSEGNATE	1

AGLI UFFICI DI DIRETTA COLLABORAZIONE CON GLI ORGANI DI INDIRIZZO POLITICO	
SPESA COMPLESSIVAMENTE SOSTENUTA PER IL PERSONALE CON QUALIFICA DIRIGENZIALE ASSEGNATO AGLI UFFICI DI DIRETTA COLLABORAZIONE CON GLI ORGANI DI INDIRIZZO POLITICO	
SPESA COMPLESSIVAMENTE SOSTENUTA PER IL PERSONALE NON DIRIGENTE ASSEGNATO AGLI UFFICI DI DIRETTA COLLABORAZIONE CON GLI ORGANI DI INDIRIZZO POLITICO	63946
SPESA PER IL PERSONALE ESTERNO ALL'ISTITUZ.,IN POSIZ. DI COMANDO/DISTACCO/FUORI RUOLO/ESPERTI/CONSULENTI/CO.CO.CO. ASSEGNATI AGLI UFFICI DI DIRETTA COLLABORAZIONE CON GLI ORGANI DI INDIRIZZO POLITICO	57600

Suggerimenti :

Appendice gestione dati co.co.co.

Quanti sono stati i contratti di collaborazione coordinata e continuativa o convenzioni (art.1, c. 116 legge n. 311/04) ?	8
Qual è stata la tipologia dell'incarico dei contratti co.co.co. attivi nel corso dell'anno:	
a) Tecnico	7
b) Giuridico/Amministrativo	1
c) Economico	0
Quanti dei contratti co.co.co attivi nel corso dell'anno hanno un compenso maggiore di 20.000 ??	
	6
Suddividere i contratti co.co.co. attivi nel corso dell'anno secondo la loro durata:	
a) 1 - 3 mesi	0
b) 4 - 6 mesi	0
c) 7 - 12 mesi	5
d) oltre 12 mesi	3
I co.co.co attivi nel corso dell'anno quante persone diverse hanno riguardato?	
	8
Titolo di studio delle persone cui sono stati stipulati uno o più contratti co.co.co.:	
a) Laurea	7
b) Diploma superiore	1
c) Diploma inferiore	0

Componenti Collegio dei Revisori (o Organo Equivalente)

Cognome	Nome	Email (sostituisce l'ENTE RAPPRESENTATO delle rilevazioni precedenti)
MAROTTA	NICOLA	marottanicola@alice.it
BERGAMASCO	SERGIO	
MOSCA	PIETRO	

Scheda Informativa 1A

L'Ente fa parte di una "Unione di Comuni", ai sensi dell'art. 32 del d.lgs 267/2000 o di analoghe disposizioni delle Regioni e Province Autonome?	NO
Nel caso di servizi externalizzati, è stato stiliato il piano di razionalizzazione dei costi previsto dall'art. 3, c. 30, 31 e 32, della l.f. 2008, o di analoghe disposiz. delle Reg. e Prov. Autonome?	NO
E' stato stiliato il piano di triennale dei fabbisogni di personale previsto dall'art. 39, comma 1, della Legge 449 del 1997, o di analoghe disposizioni delle Regioni e Province Autonome?	SI
E' stato stiliato il piano annuale delle assunzioni previsto dall'art. 20 della Legge 488/1999, o di analoghe disposizioni delle Regioni e Province Autonome?	SI
Nell'ente era presente al 31/12 il Direttore Generale?	NO
In caso di risposta affermativa si passa alla sottodomanda:	
L'incarico è affidato al Segretario comunale (art.108 comma 4 d.lgs. 267/2000)?	NO
L'ente ha attive al 31/12 convenzioni con altri enti ai sensi dell'art. 30 del T.U.E.L., o di analoghe disposizioni delle Regioni e Province Autonome?	NO
E' stato istituito un ufficio / servizio disciplinare?	SI
Valore in percentuale dell'incidenza della spesa del personale in rapporto alle spese correnti	28.96
Numero di unità di personale assunte come stagionali a progetto (l.296/2006 comma 564 o di analoghe disposizioni delle Regioni e Province Autonome)	
Numero di persone in ingresso o uscita con mobilità fra pubblico e privato ex art. 23 bis comma 7 d.lgs. 165/2001 o di analoghe disposizioni delle Regioni e Province Autonome	
L'ente è tenuto al patto di stabilità?	SI
Ha rispettato il patto di stabilità?	SI
E' stato rispettato l'art. 1 c. 557, l.f. per l'anno 2007 e s.m.i. o di analoghe disposizioni delle Regioni e Province Autonome?	SI
Enti non soggetti al patto di stabilità interno - è stato rispettato l'art. 1 c. 562, l.f. per l'anno 2007 e s.m.i. o di analoghe disposizioni delle Regioni e Province Autonome?	
Numero di dirigenti della polizia locale	1
Numero appartenenti alla polizia locale di categoria D	42
Numero appartenenti alla polizia locale di categoria C	178

L'Ente gestisce funzioni fondamentali in forma associata ai sensi dell'art.14, c.28, L.122/2010 e s.m.?	NO
Quante funzioni con convenzioni?	
Quante funzioni con Unione di Comuni?	
Quanti LSU/LPU/ASU sono stati stabilizzati nell'anno di rilevazione	
Quanti LSU/LPU/ASU sono stati contrattualizzati a tempo determinato nell'anno di rilevazione	
Quanti ex LSU/LPU/ASU, già contrattualizzati a tempo determinato, hanno avuto proroga nell'anno di rilevazione	

Scheda Informativa 2

Monitoraggio del contratto integrativo

Macrocategoria **PERSONALE NON DIRIGENTE**

FONDO RELATIVO ALL'ANNO DI RILEVAZIONE/ORGANIZZAZIONE

Data atto costituzione Fondo/i per la contrattazione integrativa anno corrente:	17/09/2015
Data di certificazione della costituzione del fondo/i dell'anno di rilevazione (art. 40-bis, c.1, Dlgs. 165/2001):	30/12/2015
Data di certificazione del contratto integrativo riferito al fondo/i dell'anno di rilevazione (art. 40-bis, c.1, Dlgs. 165/2001) :	30/12/2015
NUMERO ANNUALITÀ DI RITARDO NELLA CERTIFICAZIONE DEL FONDO/I PER LA CONTRATTAZIONE INTEGRATIVA ALLA DATA DI COMPILAZIONE/RETTIFICA DELLA PRESENTE SCHEDA (NB 0 = FONDO ANNO DI RILEVAZIONE CERTIFICATO)	
IMPORTO DELLA DECURTAZIONE EFFETTUATA SUL FONDO DELL'ANNO 2014 AI FINI DEL RISPETTO DELL'ART. 9, C. 2-BIS DEL DL 78/2010	1283874
FONDO ANNO CORRENTE (CORRISPONDE AL TOTALE DELLA TABELLA 15 DEL PRESENTE CONTO ANNUALE)	11208467
PERCENTUALE DI RIDUZIONE PROPORZIONALE EFFETTIVAMENTE APPLICATA NEL 2014 AI FINI DEL RISPETTO DELL'ART. 9, C. 2-BIS DEL DL 78/2010	11.43
IMPORTO DELLA DECURTAZIONE PERMANENTE AI SENSI DELL'ART. 1 COMMA 456 DELLA LEGGE N. 147/2013	1283874
NUMERO COMPLESSIVO DI POSIZIONI ORGANIZZATIVE PREVISTE NELL'ANNO DI RILEVAZIONE AI SENSI DEGLI ARTT. 9, 10 E 11 DEL CCNL 31/3/1999	46
VALORE MEDIO UNITARIO DELLA RETRIBUZIONE DI POSIZIONE	10322
È PREVISTA AI SENSI DELL'ART. 40-BIS, 1C., DLGS N. 165/2001 UNA CERTIFICAZIONE DISGIUNTA PER LE RISORSE (COSTITUZIONE) E PER GLI IMPIEGHI (CONTRATTO INTEGRATIVO) (S/N) ?	SI

L'AMMINISTRAZIONE, ALLA DATA DI COMPILAZIONE/RETTIFICA DELLA PRESENTE SCHEDA, HA CONTEZZA FORMALE E CERTIFICATA DEL LIMITE DI SPESA RAPPRESENTATO DAL FONDO/I PER LA C.I. DELL'ANNO DI RILEVAZIONE?	SI
---	----

È STATO SPECIFICAMENTE CERTIFICATO DALL'ORGANO DI CONTROLLO QUANTO PREVISTO DALL'ULTIMO PERIODO DELLA CIRCOLARE RGS N. 20/2015 (S/N) ?		NO
DETTAGLIO DELLE POSIZIONI ORGANIZZATIVE IN ESSERE AL 31.12	N.Posizioni	Valore
	8	12909
	15	11916
	22	10488
	1	9528
PROGRESSIONI ORIZZONTALI NELL'ANNO DI RILEVAZIONE		
E' STATA VERIFICATA LA SUSSISTENZA DEL REQUISITO DI CUI ALL'ART. 9, COMMA 1 DEL CCNL 11/04/2008 AI FINI DELLE PROGRESSIONI ORIZZONTALI SECONDO LA DISCIPLINA DELL'ART. 5 DEL CCNL DEL 31/03/1999?		
LE PEO HANNO RISPETTATO IL PRINCIPIO DI SELETTIVITÀ AI SENSI DELL'ART. 23, C. 2 DEL DLGS. N. 150/2009 (S/N)?		
NELL'AMBITO DELLE PROCEDURE PER LE PROGRESSIONI ORIZZONTALI DELL'ANNO, QUANTI SONO STATI I DIPENDENTI CHE VI HANNO CONCORSO?		
PROGRESSIONI ORIZZONTALI NELL'ANNO DI RILEVAZIONE (LE PERCENTUALI VANNO CALCOLATE CON RIFERIMENTO AL TOTALE DEI DIPENDENTI DELL' AREA / CATEGORIA / FASCIA AL 31/12 DELL'ANNO PRECEDENTE)		
AREA A / CATEGORIA A / FASCIA I		
NUMERO PROGRESSIONI		
PERCENTUALE		
AREA B / CATEGORIA B / FASCIA II		
NUMERO PROGRESSIONI		

PERCENTUALE	
AREA C / CATEGORIA C / FASCIA III	
NUMERO PROGRESSIONI	
PERCENTUALE	
AREA D / CATEGORIA D	
NUMERO PROGRESSIONI	
PERCENTUALE	
PRODUTTIVITA'/RISULTATO	
IMPORTO TOTALE DELLA PRODUTTIVITÀ INDIVIDUALE EROGATA A VALERE SUL FONDO DELL'ANNO DI RILEVAZIONE	1659726
IMPORTO TOTALE DELLA PRODUTTIVITÀ INDIVIDUALE NON EROGATA A SEGUITO DI VALUTAZIONE NON PIENA CON RIFERIMENTO AL FONDO DELL'ANNO DI RILEVAZIONE	
IMPORTO TOTALE DELLA PRODUTTIVITÀ COLLETTIVA EROGATA A VALERE SUL FONDO DELL'ANNO DI RILEVAZIONE	2942176
IMPORTO TOTALE DELLA PRODUTTIVITÀ COLLETTIVA NON EROGATA A SEGUITO DI VALUTAZIONE NON PIENA CON RIFERIMENTO AL FONDO DELL'ANNO DI RILEVAZIONE	
IMPORTO TOTALE DEL RISULTATO DELLE POSIZIONI ORGANIZZATIVE EROGATA A VALERE SUL FONDO DELL'ANNO DI RILEVAZIONE	130569
IMPORTO TOTALE DEL RISULTATO DELLE POSIZIONI ORGANIZZATIVE NON EROGATO A SEGUITO DI VALUTAZIONE NON PIENA CON RIFERIMENTO AL FONDO DELL'ANNO DI RILEVAZIONE	
PERCENTUALE DI RISORSE AGGIUNTIVE EX ART. 15 C. 5 CCNL 1/4/1999 (VARIABILE) IN PROPORZIONE ALLE RISORSE STABILI DEL FONDO DELL'ANNO DI RILEVAZIONE (INDICARE SENZA DECIMALI)	
RILEVAZIONE CEPEL	

VIENE EFFETTUATA LA VALUTAZIONE DELLE PRESTAZIONI E DEI RISULTATI DEI DIPENDENTI (ART. 6 CCNL 31/03/1999)?

SI

IN FORMA SINGOLA	SI
IN FORMA ASSOCIATA	
QUAL E' IL VALORE MASSIMO IN PERC. DELL'INDENNITA DI RISULTATO RISPETTO ALL'INDENNITA DI POSIZIONE (ART.10, COMMA 3 CCNL 31/03/1999)?	25
Commento dell'organo di controllo :	

Scheda Informativa 2

Monitoraggio del contratto integrativo

Macrocategoria **DIRIGENTI**

FONDO RELATIVO ALL'ANNO DI RILEVAZIONE/ORGANIZZAZIONE

Data atto costituzione Fondoi per la contrattazione integrativa anno corrente:	31/12/2015
Data di certificazione della costituzione del fondo/i dell'anno di rilevazione (art. 40-bis, c.1, Dlgs. 165/2001):	
Data di certificazione del contratto integrativo riferito al fondo/i dell'anno di rilevazione (art. 40-bis, c.1, Dlgs. 165/2001):	
NUMERO ANNUALITÀ DI RITARDO NELLA CERTIFICAZIONE DEL FONDO/I PER LA CONTRATTAZIONE INTEGRATIVA ALLA DATA DI COMPILAZIONE/RETTIFICA DELLA PRESENTE SCHEDA (NB 0 = FONDO ANNO DI RILEVAZIONE CERTIFICATO)	1
IMPORTO DELLA DECURTAZIONE EFFETTUATA SUL FONDO DELL'ANNO 2014 AI FINI DEL RISPETTO DELL'ART. 9, C. 2-BIS DEL DL 78/2010	229431
FONDO ANNO CORRENTE (CORISPONDE AL TOTALE DELLA TABELLA 15 DEL PRESENTE CONTO ANNUALE)	1219815
PERCENTUALE DI RIDUZIONE PROPORZIONALE EFFETTIVAMENTE APPLICATA NEL 2014 AI FINI DEL RISPETTO DELL'ART. 9, C. 2-BIS DEL DL 78/2010	11.33
IMPORTO DELLA DECURTAZIONE PERMANENTE AI SENSI DELL'ART. 1 COMMA 456 DELLA LEGGE N. 147/2013	226481
NUMERO COMPLESSIVO DI FUNZIONI DIRIGENZIALI PREVISTE NELL'ORDINAMENTO	25
VALORE MEDIO UNITARIO DELLA RETRIBUZIONE DI POSIZIONE	37500
È PREVISTA AI SENSI DELL'ART. 40-BIS, 1C., DLGS N. 165/2001 UNA CERTIFICAZIONE DISGIUNTA PER LE RISORSE (COSTITUZIONE) E PER GLI IMPIEGHI (CONTRATTO INTEGRATIVO) (S/N) ?	SI
L'AMMINISTRAZIONE, ALLA DATA DI COMPILAZIONE/RETTIFICA DELLA PRESENTE SCHEDA, HA CONTEZZA FORMALE	SI

E CERTIFICATA DEL LIMITE DI SPESA RAPPRESENTATO DAL FONDO/I PER LA C.I. DELL'ANNO DI RILEVAZIONE?	
---	--

È STATO SPECIFICAMENTE CERTIFICATO DALL'ORGANO DI CONTROLLO QUANTO PREVISTO DALL'ULTIMO PERIODO DELLA CIRCOLARE RGS N. 20/2015 (S/N) ?		NO
INDICARE IL NUMERO DI POSIZIONI COPERTE AL 31.12 PER CIASCUNA FASCIA ED IL CORRISPONDENTE VALORE UNITARIO DELLA RETRIBUZIONE DI POSIZIONE:	N.Posizioni	Valore
	10	44964
	2	38412
	2	35539
	6	35227
PRODUTTIVITA'/RISULTATO		
LE RETRIBUZIONI DI RISULTATO SONO CORRELATE ALLA VALUTAZIONE DELLA PRESTAZIONE DEI DIRIGENTI?		SI
SONO UTILIZZATI INDICATORI DI RISULTATO ATTINENTI ALL'UFFICIO O ALL'ENTE NEL SUO COMPLESSO PER LA VALUTAZIONE DELLA RETRIBUZIONE DI RISULTATO?		SI
SONO UTILIZZATI GIUDIZI DEL NUCLEO DI VALUTAZIONE O DI ALTRO ANALOGO ORGANISMO PER LA VALUTAZIONE DELLA RETRIBUZIONE DI RISULTATO?		SI
SONO UTILIZZATI AI FINI DELLA VALUTAZIONE DEI DIRIGENTI MECCANISMI DI CONFRONTO CON LE PERFORMANCE DI ALTRI ENTI ("BENCHMARKING")?		NO
IMPORTO TOTALE DELLA RETRIBUZIONE DI RISULTATO EROGATA A VALERE SUL FONDO DELL'ANNO DI RILEVAZIONE		222948
IMPORTO TOTALE DELLA RETRIBUZIONE DI RISULTATO NON EROGATA A SEGUITO DI VALUTAZIONE NON PIENA CON RIFERIMENTO AL FONDO DELL'ANNO DI RILEVAZIONE		
PERCENTUALE DI RISORSE AGGIUNTIVE EX ART. 26 C. 3 CCNL 23/12/1999 (VARIABILE) SULLE RISORSE STABILI DEL FONDO (INDICARE SENZA DECIMALI)		
RILEVAZIONE CEPPEL		

SONO STATI COSTITUITI I NUCLEI DI VALUTAZIONE PER IL PERSONALE DIRIGENTE?

SI

IN FORMA SINGOLA	SI
IN FORMA ASSOCIATA	
VIENE EFFETTUATA LA VALUTAZIONE DELLE PRESTAZIONI E DEI RISULTATI DEI DIPENDENTI (ART. 14 CCNL 23/12/1999)?	SI
IN FORMA SINGOLA	SI
IN FORMA ASSOCIATA	
Commento dell'organo di controllo :	


SOTTOSCRIZIONE DELL'ORGANO DI CONTROLLO

Con la sottoscrizione l'organo di controllo attesta la veridicità delle informazioni fornite dall'istituzione nella presente scheda.

Con la certificazione positiva del contratto integrativo annuale, i revisori attestano che:

- ? gli oneri della contrattazione integrativa sono stati previsti negli strumenti di programmazione dell'Istituzione (art. 49, comma 3, d.lgs. n. 165/2001)
- ? nella definizione delle risorse che finanziano il fondo indicate in tabella 15, l'Istituzione si è attenuta ai vincoli fissati dal CCNL
- ? nell'utilizzo delle risorse indicate in tabella 15, l'Istituzione ha rispettato i vincoli di destinazione fissati dal CCNL

Firma del Presidente del collegio dei revisori



SOTTOSCRIZIONE DELL'ORGANO DI CONTROLLO

Con la sottoscrizione l'organo di controllo attesta la veridicità delle informazioni fornite dall'istituzione nella presente scheda.

Con la certificazione positiva del contratto integrativo annuale, i revisori attestano che:

- ? Gli oneri della contrattazione integrativa sono stati previsti negli strumenti di programmazione dell'Istituzione (art. 40, comma 3, d.lgs. n. 165/2001)
- ? nella definizione delle risorse che finanziano il fondo indicate in tabella 15, l'Istituzione si è attenuta ai vincoli fissati dal CCNL
- ? nell'utilizzo delle risorse indicate in tabella 15, l'Istituzione ha rispettato i vincoli di destinazione fissati dal CCNL

Firma del Presidente del collegio dei revisori

Scheda Informativa 1A Convenzioni

LA TABELLA NON RISULTA RILEVATA